

# Eurizon Investment Sicav - Flexible Plus 11 I Cap

## Categoria Morningstar™

Bilanciati Flessibili EUR - Globali

## Benchmark Morningstar

Morningstar Euro Moderate Global Target

Allocation NR EUR

Usato nel Report

## Benchmark Dichiarato

Not Benchmarked

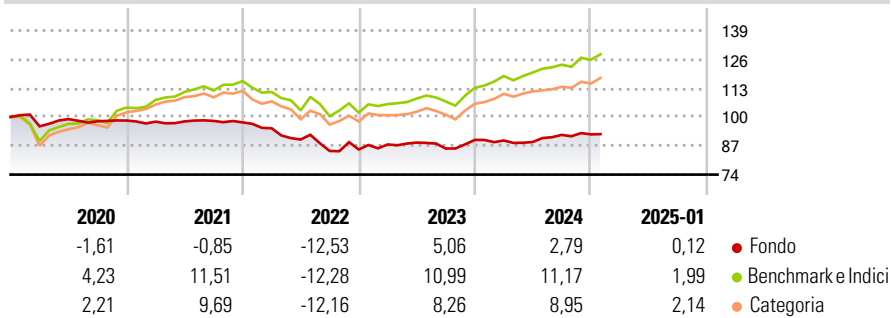
## Morningstar Rating™

★

### Obiettivo d'Investimento Dichiarato

The objective of this Sub-fund is to grow the invested capital over time. It offers investors the opportunity to invest flexibly in developments in the equity and international bond markets. The Sub-Fund is not managed in reference to a benchmark. No guarantee is given that this objective will actually be achieved.

### Rendimenti



### Misure di Rischio


3Y Alpha	-5,16	3Y Sharpe Ratio	-0,56
3Y Beta	0,65	3Y Std Dev	6,82
3Y R-Squared	67,29	3Y Risk	-Med
3Y Info Ratio	-1,22	5Y Risk	Basso
3Y Tracking Error	4,84	10Y Risk	-

Basati su Morningstar Euro Moderate Global Target Allocation NR EUR (dove applicabile)

Rend. Cumulati %	Fondo	Bmk	Cat	Rendimenti Trimestrali %	Q1	Q2	Q3	Q4
3-Mesi	1,36	4,51	4,13	2025	-	-	-	-
6-Mesi	1,62	7,22	5,67	2025	-	-	-	-
1-Anno	3,76	11,81	11,11	2024	-0,29	-0,75	3,61	0,25
3-Anni Ann.ti	-1,33	4,72	3,45	2023	2,67	0,96	-3,04	4,54
5-Anni Ann.ti	-1,70	4,80	3,75	2022	-2,72	-5,35	-5,73	0,78
10-Anni Ann.ti	-	-	-	2021	-0,50	0,10	0,23	-0,68

Rendimenti aggiornati al 03/02/2025

### Portafoglio 30/11/2024

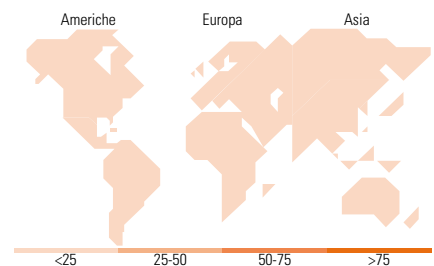


### Morningstar Style Box®

#### Stile Azionario



#### Reddito Fisso



### Titoli principali

Nome	Settore	%
France (Republic Of)	-	9,26
Italy (Republic Of)	-	7,83
Spain (Kingdom of)	-	7,64
Italy (Republic Of)	-	5,76
Italy (Republic Of)	-	5,73
Greece (Republic Of)	-	5,53
Italy (Republic Of)	-	5,22
Italy (Republic Of)	-	4,96
United Kingdom of Great...	-	4,43
France (Republic Of)	-	4,37
% Primi 10 Titoli sul Patrimonio		60,74
Numero Complessivo di Titoli Azionari		0
Numero Complessivo di Titoli Obbligazionari		29

### Distribuzione Settoriale %

Distribuzione Settoriale %	Fondo
Ciclico	0,00
Sensibile	0,00
Difensivo	0,00

### Fixed Income Sector Weightings %

Fixed Income Sector Weightings %	Fondo
Governativo	96,94
Societario	0,00
Cartolarizzazioni	0,00
Enti Locali	0,00
Liquidità ed equivalenti	3,06
Derivati	0,00

### Ripartizione Geografica %

Ripartizione Geografica %	Fondo
America	0,00
Stati Uniti	-
Canada	-
America Latina e Centrale	-
Europa	0,00
Regno Unito	-
Europa Occidentale - Euro	-
Europa Occidentale - Non Euro	-
Europa dell'Est	-
Africa	-
Medio Oriente	-
Asia	0,00
Giappone	-
Australasia	-
Asia - Paesi Sviluppati	-
Asia - Emergente	-

### Anagrafica

Società di Gestione	Eurizon Capital S.A.	Patrimonio Classe (Mln)	112,55 EUR	Investimento Min. Ingresso	2.500 EUR
Telefono	352494930303	(03/02/2025)		Investimento Min. Successivo	-
Web	www.eurizoncapital.lu	Domicilio	LUSSEMBURGO	T.E.R.	0,68%
Data di Partenza	11/12/2019	Valuta del Fondo	EUR	Spese correnti	0,69%
Nome del Gestore	-	UCITS	Si	Commissione di incentivo	-
Data Inizio Gestione	-	Inc/Acc	Acc		
NAV (03/02/2025)	EUR 462,18	ISIN	LU2015235240		
Patrimonio Netto (Mln)	102,92 EUR				

(30/11/2024)