

# Capital Group Emerging Markets Total Opportunities (LUX) ZLh-EUR

## Categoria Morningstar™

Bilanciati Altro

## Benchmark Morningstar

Not Categorized  
Usato nel Report

## Benchmark Dichiarato

MSCI EM IMI NR USD

## Morningstar Rating™

Senza rating

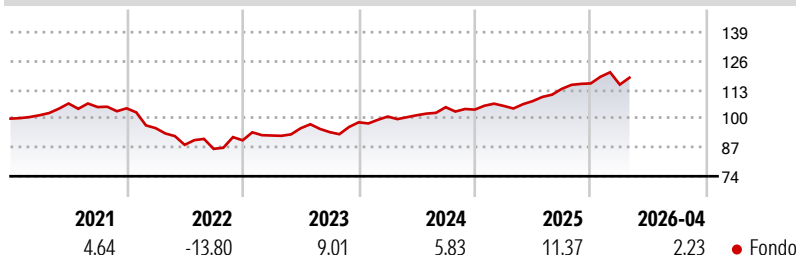
### Obiettivo d'Investimento Dichiarato

Crescita e protezione del capitale nel lungo periodo, con una volatilità dei rendimenti inferiore a quella dei Titoli dei mercati emergenti, investendo principalmente in Azioni, titoli ibridi, Obbligazioni (sia societarie che Titoli di Stato) e strumenti a breve termine normalmente quotati o negoziati in altri Mercati regolamentati di emittenti di Paesi idonei all'investimento. Si definiscono Titoli di emittenti di Mercati emergenti quelli: (1) di emittenti di Mercati emergenti; (2) principalmente negoziati nei Mercati emergenti; (3) denominati in valute dei Mercati emergenti; o (4) di emittenti ritenuti adatti per il Fondo a causa della loro esposizione economica attuale o prevista ai Mercati emergenti (tramite attività, ricavi o...

### Misure di Rischio

3Y Alpha	-	3Y Sharpe Ratio	0,95
3Y Beta	-	3Y Std Dev	5,87
3Y R-Squared	-	3Y Risk	-
3Y Info Ratio	-	5Y Risk	-
3Y Tracking Error	-	10Y Risk	-

### Rendimenti



### Rend. Cumulati %

Periodo	Fondo
3-Mesi	-1,30
6-Mesi	3,50
1-Anno	10,86
3-Anni Ann.ti	8,47
5-Anni Ann.ti	2,88
10-Anni Ann.ti	-

Rendimenti aggiornati al 18/05/2026

### Rendimenti

Periodo	Q1	Q2	Q3	Q4
2026	-0,47	-	-	-
2025	1,60	2,06	5,11	2,18
2024	2,66	0,58	3,57	-1,04
2023	2,41	3,53	-1,82	4,71
2022	-8,53	-7,88	-2,06	4,45

### Portafoglio 30/04/2026



### Asset Allocation %

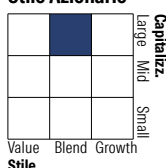
- Azioni
- Obbligazioni
- Liquidità
- Altro

### Netta

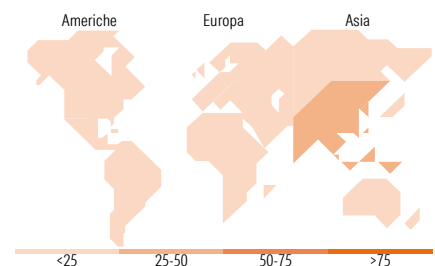
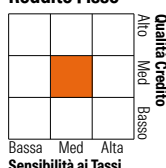
34,00  
51,25  
14,76  
0,00

### Morningstar Style Box®

#### Stile Azionario



#### Reddito Fisso



### Titoli principali

Nome	Settore	%
Taiwan Semiconductor...		3,43
Secretaria Do Tesouro Nacional		2,08
Tencent Holdings Ltd		1,57
AIA Group Ltd		1,40
NetEase Inc Ordinary Shares		1,09
Petroleos Mexicanos Sa De CV...		0,96
Dominican Republic 5.95%		0,90
Danone SA		0,90
Halyk Bank of Kazakhstan JSC...		0,89
Royal Gold Inc		0,82
% Primi 10 Titoli sul Patrimonio		14,03
Numero Complessivo di Titoli Azionari		111
Numero Complessivo di Titoli Obbligazionari		318

### Distribuzione Settoriale %

Settore	Fondo
Ciclico	43,35
Sensibile	42,53
Difensivo	14,12

### Fixed Income Sector Weightings %

Settore	Fondo
Governativo	55,71
Societario	21,93
Cartolarizzazioni	0,00
Enti Locali	0,00
Liquidità ed equivalenti	22,36
Derivati	0,00

### Ripartizione Geografica %

Regione	Fondo
<b>America</b>	<b>13,46</b>
Stati Uniti	6,53
Canada	1,91
America Latina e Centrale	5,02
<b>Europa</b>	<b>27,47</b>
Regno Unito	3,98
Europa Occidentale - Euro	11,57
Europa Occidentale - Non Euro	1,67
Europa dell'Est	1,24
Africa	4,62
Medio Oriente	4,40
<b>Asia</b>	<b>59,07</b>
Giappone	1,46
Australasia	0,00
Asia - Paesi Sviluppati	25,45
Asia - Emergente	32,16

### Anagrafica

Società di Gestione	Capital International Management Company	Patrimonio Classe (Mln)	0,12 EUR	Investimento Min. Ingresso	500.000.000 EUR
	Sàrl	(18/05/2026)		Investimento Min. Successivo	-
Telefono	-	Domicilio	LUSSEMBURGO	T.E.R.	0,68%
Web	-	Valuta del Fondo	EUR	Spese correnti	0,68%
Data di Partenza	07/02/2020	UCITS	Si	Commissione di incentivo	-
Nome del Gestore	Luis Freitas de Oliveira Patricio Ciarfaglia	Inc/Acc	Acc		
		ISIN	LU2099824398		

# Capital Group Emerging Markets Total Opportunities (LUX) ZLh-EUR

---

	Arthur Caye
Data Inizio Gestione	01/02/2008
NAV <sup>(18/05/2026)</sup>	EUR 16,37
Patrimonio Netto (Mln)	711,43 USD
<sup>(30/04/2026)</sup>	