

# Capital Group Emerging Markets Total Opportunities (LUX) ZLh-GBP

## Categoria Morningstar™

Bilanciati Altro

## Benchmark Morningstar

Not Categorized

Usato nel Report

## Benchmark Dichiarato

MSCI EM IMI NR USD

## Morningstar Rating™

Senza rating

### Obiettivo d'Investimento Dichiarato

Crescita e protezione del capitale nel lungo periodo, con una volatilità dei rendimenti inferiore a quella dei Titoli dei mercati emergenti, investendo principalmente in Azioni, titoli ibridi, Obbligazioni (sia societarie che Titoli di Stato) e strumenti a breve termine normalmente quotati o negoziati in altri Mercati regolamentati di emittenti di Paesi idonei all'investimento. Si definiscono Titoli di emittenti di Mercati emergenti quelli: (1) di emittenti di Mercati emergenti; (2) principalmente negoziati nei Mercati emergenti; (3) denominati in valute dei Mercati emergenti; o (4) di emittenti ritenuti adatti per il Fondo a causa della loro esposizione economica attuale o prevista ai Mercati emergenti (tramite attività, ricavi o...

### Misure di Rischio

3Y Alpha	-	3Y Sharpe Ratio	-0,02
3Y Beta	-	3Y Std Dev	9,27
3Y R-Squared	-	3Y Risk	-
3Y Info Ratio	-	5Y Risk	-
3Y Tracking Error	-	10Y Risk	-

### Rendimenti



### Rend. Cumulati %

Rend. Cumulati %	Fondo
3-Mesi	3,13
6-Mesi	6,66
1-Anno	9,98
3-Anni Ann.ti	2,33
5-Anni Ann.ti	-
10-Anni Ann.ti	-

Rendimenti aggiornati al 04/02/2025

### Rendimenti

Rendimenti	Q1	Q2	Q3	Q4
Trimestrali %				
2025	-	-	-	-
2024	3,49	1,17	4,75	-0,58
2023	3,28	4,96	-2,28	4,97
2022	-8,92	-8,40	-2,75	4,06
2021	4,20	4,89	-1,47	0,81

### Portafoglio 31/12/2024

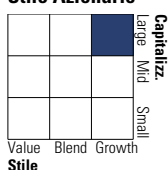


### Asset Allocation %

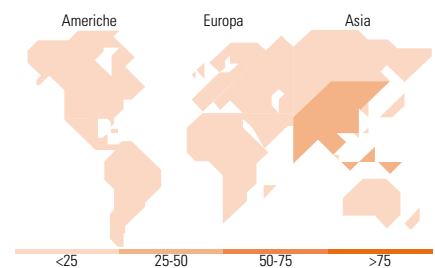
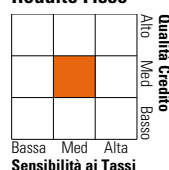
● Azioni	32,53
● Obbligazioni	55,94
● Liquidità	11,02
● Altro	0,51

### Morningstar Style Box®

#### Stile Azionario



#### Reddito Fisso



### Titoli principali

Nome	Settore	%
Taiwan Semiconductor...		2,49
Tencent Holdings Ltd		1,68
Secretaria Do Tesouro Nacional		1,66
United States Treasury Bonds...		1,58
AIA Group Ltd		1,37
Saudi Arabian Oil Company...		1,32
South Africa (Republic of)		1,23
Petroleos Mexicanos 6.875%		1,10
United States Treasury Notes...		1,07
NetEase Inc Ordinary Shares		1,06
% Primi 10 Titoli sul Patrimonio		14,57
Numero Complessivo di Titoli Azionari		116
Numero Complessivo di Titoli Obbligazionari		303

### Distribuzione Settoriale %

Distribuzione Settoriale %	Fondo
🔄 Ciclico	41,22
📈 Sensibile	42,14
🛡️ Difensivo	16,64

### Fixed Income Sector Weightings %

Fixed Income Sector Weightings %	Fondo
🏛️ Governativo	55,91
⚙️ Societario	27,64
🏠 Cartolarizzazioni	0,00
🏢 Enti Locali	0,00
📄 Liquidità ed equivalenti	16,45
📑 Derivati	0,00

### Ripartizione Geografica %

Ripartizione Geografica %	Fondo
<b>America</b>	<b>11,27</b>
Stati Uniti	3,05
Canada	1,64
America Latina e Centrale	6,58
<b>Europa</b>	<b>20,67</b>
Regno Unito	1,04
Europa Occidentale - Euro	10,77
Europa Occidentale - Non Euro	2,68
Europa dell'Est	0,75
Africa	3,63
Medio Oriente	1,81
<b>Asia</b>	<b>68,06</b>
Giappone	3,81
Australasia	0,00
Asia - Paesi Sviluppati	23,95
Asia - Emergente	40,30

### Anagrafica

Società di Gestione	Capital International Management Company Sàrl	Patrimonio Classe (Mln)	0,09 GBP	Investimento Min. Ingresso	500.000.000 GBP
Telefono	-	Domicilio	LUSSEMBURGO	Investimento Min. Successivo	-
Web	-	Valuta del Fondo	GBP	T.E.R.	0,77%
Data di Partenza	07/02/2020	UCITS	Si	Spese correnti	0,77%
Nome del Gestore	Luis Freitas de Oliveira Patricio Ciarfaglia	Inc/Acc	Acc	Commissione di incentivo	-
		ISIN	LU2099824125		

# Capital Group Emerging Markets Total Opportunities (LUX) ZLh-GBP

---

	Arthur Caye
Data Inizio Gestione	01/02/2008
NAV (04/02/2025)	GBP 12,63
Patrimonio Netto (Mln)	604,37 USD
(31/12/2024)	