

# Capital Group US Corporate Bond Fund (LUX) ZL

## Categoria Morningstar™

Obbligazionari Corporate USD

## Benchmark Morningstar

Morningstar US Corporate Bond TR USD

Usato nel Report

## Benchmark Dichiarato

Bloomberg U.S. Corp Invst Grade TR USD

## Morningstar Rating™

★★★

### Obiettivo d'Investimento Dichiarato

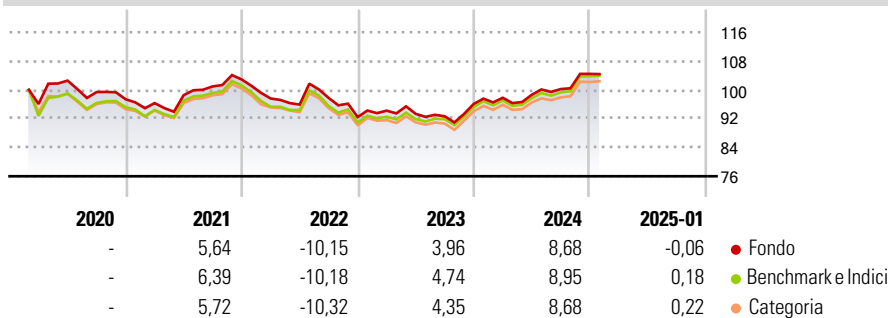
Fornire, sul lungo periodo, un ammontare elevato di rendimento totale coerente con la garanzia del capitale e con una gestione prudente dei rischi. Il Fondo investe principalmente in Obbligazioni societarie denominate in USD con rating investment grade. Tali Obbligazioni avranno un rating investment grade al momento dell'acquisto. Questi vengono solitamente quotati o negoziati in altri mercati regolamentati. Le obbligazioni e gli altri titoli a reddito fisso non quotati, compresi i titoli di Stato, possono anche essere acquistati, secondo le disposizioni pertinenti delle "Linee guida e restrizioni generali sugli investimenti".

### Misure di Rischio

3Y Alpha	-0,50	3Y Sharpe Ratio	-0,16
3Y Beta	0,99	3Y Std Dev	6,87
3Y R-Squared	99,33	3Y Risk	Med
3Y Info Ratio	-0,61	5Y Risk	-
3Y Tracking Error	0,76	10Y Risk	-

Basati su Morningstar US Corporate Bond TR USD (dove applicabile)

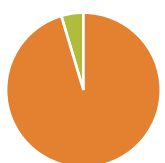
### Rendimenti



Rend. Cumulati %	Fondo	Bmk	Cat	Rendimenti Trimestrali %	Q1	Q2	Q3	Q4
3-Mesi	4,82	5,12	4,96	2025	-	-	-	-
6-Mesi	4,35	4,97	4,92	2024	1,76	0,86	1,61	4,21
1-Anno	7,36	7,66	7,34	2023	1,92	-0,94	-0,70	3,70
3-Anni Ann.ti	2,27	2,77	2,37	2022	-5,13	-1,72	1,91	-5,44
5-Anni Ann.ti	-	-	-	2021	-1,10	2,27	2,48	1,91
10-Anni Ann.ti	-	-	-					

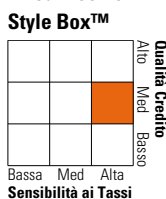
Rendimenti aggiornati al 04/02/2025

### Portafoglio 31/12/2024



Asset Allocation %	Netta
Azioni	0,00
Obbligazioni	95,37
Liquidità	4,63
Altro	0,00

### Fixed Income Style Box™



Sensibilità ai Tassi

### Fondo

Duration Effettiva	6,80
Maturità effettiva	9,64
Qualità Credito Media	A

### Credit Quality %

Fond	Credit Quality %	Fond	
AAA	16,20	BBB	27,06
AA	12,60	BB	0,03
A	44,11	B	0,00
		Below B	0,00
		Not Rated	0,00

### Titoli principali

Nome	Settore	%
United States Treasury Notes...	-	2,99
United States Treasury Bonds...	-	1,86
United States Treasury Notes...	-	1,84
The Procter & Gamble Co. 4.55%	-	1,67
Marsh & McLennan Companies,...	-	1,61
United States Treasury Notes...	-	1,59
AbbVie Inc. 5.05%	-	1,46
Bristol-Myers Squibb Company...	-	1,45
Chubb INA Holdings Inc 5%	-	1,21
San Diego Gas & Electric...	-	1,13
% Primi 10 Titoli sul Patrimonio		16,80
Numero Complessivo di Titoli Azionari		0
Numero Complessivo di Titoli Obbligazionari		520

### Fixed Income Sector Weightings %

	Fondo
Governativo	11,26
Societario	84,08
Cartolarizzazioni	0,00
Enti Locali	0,02
Liquidità ed equivalenti	4,63
Derivati	0,00

### Coupon Range %

	Fondo
0 coupon	0,00
Da 0 a 4 cedole	12,41
Da 4 a 6 cedole	83,12
Da 6 a 8 cedole	4,33
Da 8 a 10 cedole	0,14
Da 10 a 12 cedole	0,00
Oltre 12 cedole	0,00

### Scadenze %

	Fondo
da 1 a 3	5,07
da 3 a 5	18,42
da 5 a 7	15,67
da 7 a 10	33,24
da 10 a 15	12,49
da 15 a 20	2,12
da 20 a 30	10,36
oltre 30	2,01

### Anagrafica

Società di Gestione	Capital International Management Company Sàrl	Patrimonio Classe (Mln)	0,78 USD	Investimento Min. Ingresso	500.000.000 USD
Telefono	-	Domicilio	LUSSEMBURGO	Investimento Min. Successivo	-
Web	-	Valuta del Fondo	USD	T.E.R.	0,45%
Data di Partenza	07/02/2020	UCITS	Si	Spese correnti	0,45%
Nome del Gestore	Scott Sykes Karen Choi Robert Caldwell	Inc/Acc	Acc	Commissione di incentivo	-
Data Inizio Gestione	01/02/2019	ISIN	LU2099832656		
NAV (04/02/2025)	USD 12,05				
Patrimonio Netto (Mln)	852,10 USD				

(31/12/2024)