

# Capital Group Japan Equity Fund (LUX) Pdh-EUR

## Categoria Morningstar™

Azionari Altri Settori

## Benchmark Morningstar

Not Categorized  
Usato nel Report

## Benchmark Dichiarato

TOPIX TR JPY

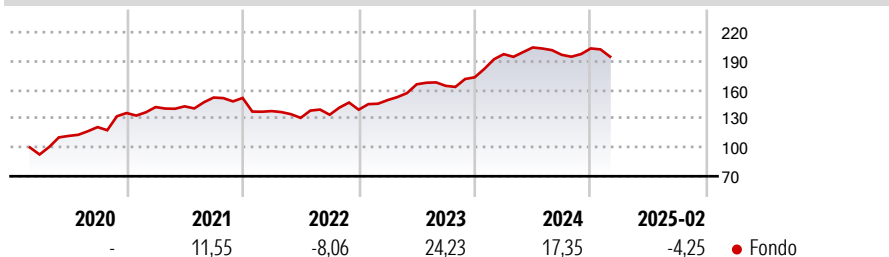
## Morningstar Rating™

Senza rating

### Obiettivo d'Investimento Dichiarato

Crescita di capitale nel lungo periodo investendo principalmente in Azioni negoziate di emittenti il cui domicilio e/o il cui luogo di attività principale si trova in Giappone. Possono anche essere acquistati titoli non quotati, secondo le disposizioni pertinenti delle "Linee guida e restrizioni generali sugli investimenti".

### Rendimenti



### Misure di Rischio

3Y Alpha	-	3Y Sharpe Ratio	0,96
3Y Beta	-	3Y Std Dev	10,27
3Y R-Squared	-	3Y Risk	-
3Y Info Ratio	-	5Y Risk	-
3Y Tracking Error	-	10Y Risk	-

### Rend. Cumulati %

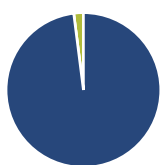
Periodo	Fondo
3-Mesi	-2,21
6-Mesi	3,69
1-Anno	3,17
3-Anni Ann.ti	15,25
5-Anni Ann.ti	17,94
10-Anni Ann.ti	-

Rendimenti aggiornati al 14/03/2025

### Rendimenti

Periodo	Q1	Q2	Q3	Q4
2026	-	-	-	-
2025	-	-	-	-
2024	13,92	3,51	-3,75	3,41
2023	7,18	11,02	-0,98	5,44
2022	-9,02	-5,13	2,51	3,92

### Portafoglio 31/05/2026



#### Asset Allocation %

Azioni	97,99
Obbligazioni	0,00
Liquidità	2,01
Altro	0,00

#### Netta

#### Style Box Azionaria

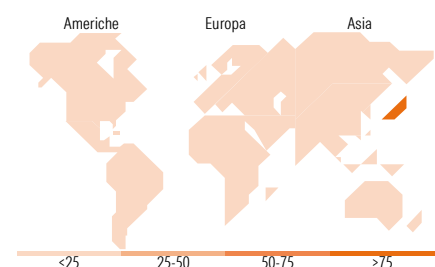


#### Mkt Cap %

Giant	44,82
Large	29,59
Medium	23,53
Small	1,51
Micro	0,55

#### Capitalizzazione media di mercato

Ave Mkt Cap JPY	5.168,33
	2,22



### Titoli principali

Nome	Settore	%
Recruit Holdings Co Ltd	☑	4,63
SoftBank Group Corp	☑	4,60
Tokyo Electron Ltd	☑	4,23
Japan Post Bank Co Ltd	☑	3,53
Mitsubishi Corp	☑	3,39
Resona Holdings Inc	☑	3,36
Hitachi Ltd	☑	3,28
Resonac Holdings Corp	☑	2,46
Toyota Motor Corp	☑	2,42
Tokio Marine Holdings Inc	☑	2,42
% Primi 10 Titoli sul Patrimonio		34,35
Numero Complessivo di Titoli Azionari		82
Numero Complessivo di Titoli Obbligazionari		0

### Distribuzione Settoriale %

Settore	Fondo
<b>Ciclico</b>	<b>29,81</b>
Materie Prime	7,03
Beni di Consumo Ciclici	7,19
Finanza	13,96
Immobiliare	1,63
<b>Sensibile</b>	<b>59,40</b>
Telecomunicazioni	15,13
Energia	0,50
Beni Industriali	25,39
Tecnologia	18,38
<b>Difensivo</b>	<b>10,79</b>
Beni Difensivi	3,46
Salute	6,24
Servizi di Pubblica Utilità	1,09

### Ripartizione Geografica %

Regione	Fondo
<b>America</b>	<b>0,00</b>
Stati Uniti	0,00
Canada	0,00
America Latina e Centrale	0,00
<b>Europa</b>	<b>0,00</b>
Regno Unito	0,00
Europa Occidentale - Euro	0,00
Europa Occidentale - Non Euro	0,00
Europa dell'Est	0,00
Africa	0,00
Medio Oriente	0,00
<b>Asia</b>	<b>100,00</b>
Giappone	100,00
Australasia	0,00
Asia - Paesi Sviluppati	0,00
Asia - Emergente	0,00

### Anagrafica

Società di Gestione	Capital International Management Company Sàrl	Patrimonio Classe (Mln)	0,15 EUR	Investimento Min. Ingresso	100.000.000 EUR
		(17/03/2025)		Investimento Min. Successivo	-
Telefono	-	Domicilio	LUSSEMBURGO	T.E.R.	-
Web	-	Valuta del Fondo	EUR	Spese correnti	0,75%
Data di Partenza	10/02/2020	UCITS	Si	Commissione di incentivo	-
Nome del Gestore	Akira Horiguchi Akira Shiraishi Kohei Higashi Elad Lachovitzki	Inc/Acc	Inc		
		ISIN	LU2110378812		
Data Inizio Gestione	01/02/2008				
NAV (14/03/2025)	EUR 26,26				

See disclosures for more details

© 2026 Morningstar Italia. Tutti i diritti sono riservati. Le informazioni qui contenute: (1) sono proprietà di Morningstar, (2) non possono essere copiate, (3) non costituiscono consiglio di investimento; (4) sono fornite con scopi informativi; (5) sono ritenute attendibili da Morningstar che, pertanto, ne garantisce il maggior grado di accuratezza e completezza possibile, fatto salvo il caso in cui queste Le siano state fornite in modo errato e/o non completo dalle relative società prodotte; (6) sono estratte dai dati del fondo disponibili e riferiti a date temporali diverse. Morningstar non è responsabile per qualunque danno o perdita derivante da qualunque uso delle informazioni e chi visiona tali informazioni sarà responsabile dell'uso che andrà a farne. Non vi è naturalmente garanzia alcuna che i risultati del passato trovino un riscontro nel futuro.

# Capital Group Japan Equity Fund (LUX) Pdh-EUR

Patrimonio Netto (Mln)

6.687,15 JPY

(31/05/2026)