

# Capital Group Japan Equity Fund (LUX) Pdh-USD

## Categoria Morningstar™

Azionari Altri Settori

## Benchmark Morningstar

Not Categorized  
Usato nel Report

## Benchmark Dichiarato

TOPIX TR JPY

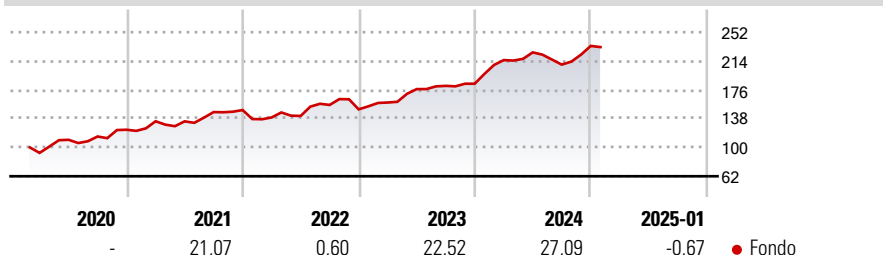
## Morningstar Rating™

Senza rating

### Obiettivo d'Investimento Dichiarato

Crescita di capitale nel lungo periodo investendo principalmente in Azioni negoziate di emittenti il cui domicilio e/o il cui luogo di attività principale si trova in Giappone. Possono anche essere acquistati titoli non quotati, secondo le disposizioni pertinenti delle "Linee guida e restrizioni generali sugli investimenti".

### Rendimenti



### Misure di Rischio

3Y Alpha	-	3Y Sharpe Ratio	1,39
3Y Beta	-	3Y Std Dev	11,47
3Y R-Squared	-	3Y Risk	-
3Y Info Ratio	-	5Y Risk	-
3Y Tracking Error	-	10Y Risk	-

### Rend. Cumulati %

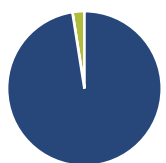
Periodo	Fondo
3-Mesi	8,62
6-Mesi	16,54
1-Anno	14,94
3-Anni Ann.ti	19,32
5-Anni Ann.ti	-
10-Anni Ann.ti	-

Rendimenti aggiornati al 04/02/2025

### Rendimenti Trimestrali %

Periodo	Q1	Q2	Q3	Q4
2025	-	-	-	-
2024	16,92	4,73	-7,15	11,79
2023	6,01	11,12	2,41	1,56
2022	-6,55	1,44	10,26	-3,75
2021	9,08	-0,12	9,12	1,82

### Portafoglio 31/12/2024



#### Asset Allocation %

Azioni	97,51
Obbligazioni	0,00
Liquidità	2,49
Altro	0,00

#### Style Box

Azionaria		Capitalizzazione
Value	Blend	
		Large
		Mid
		Small

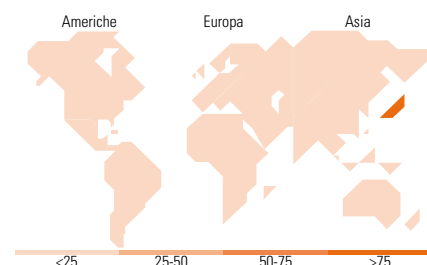
Style

#### Mkt Cap %

Category	Fondo
Giant	43,18
Large	28,76
Medium	27,13
Small	0,86
Micro	0,07

#### Capitalizzazione media di mercato

Ave Mkt Cap JPY	3.140,62
	0,26



### Titoli principali

Nome	Settore	%
Resona Holdings Inc	🏠	3,88
Toyota Motor Corp	🚗	3,25
Sony Group Corp	📺	3,24
Daiichi Sankyo Co Ltd	🏥	3,17
Tokyo Electron Ltd	🏭	2,78
Recruit Holdings Co Ltd	📱	2,73
Keyence Corp	🏭	2,66
ITOCHU Corp	⚙️	2,63
Nippon Television Holdings Inc	📺	2,63
Hitachi Ltd	⚙️	2,34
% Primi 10 Titoli sul Patrimonio		29,32
Numero Complessivo di Titoli Azionari		83
Numero Complessivo di Titoli Obbligazionari		0

### Distribuzione Settoriale %

Settore	Fondo
<b>Ciclico</b>	<b>22,59</b>
Materie Prime	3,56
Beni di Consumo Ciclici	7,23
Finanza	10,07
Immobiliare	1,73
<b>Sensibile</b>	<b>57,46</b>
Telecomunicazioni	12,81
Energia	1,35
Beni Industriali	18,93
Tecnologia	24,38
<b>Difensivo</b>	<b>19,95</b>
Beni Difensivi	8,56
Salute	11,39
Servizi di Pubblica Utilità	-

### Ripartizione Geografica %

Regione	Fondo
<b>America</b>	<b>0,00</b>
Stati Uniti	0,00
Canada	0,00
America Latina e Centrale	0,00
<b>Europa</b>	<b>0,00</b>
Regno Unito	0,00
Europa Occidentale - Euro	0,00
Europa Occidentale - Non Euro	0,00
Europa dell'Est	0,00
Africa	0,00
Medio Oriente	0,00
<b>Asia</b>	<b>100,00</b>
Giappone	100,00
Australasia	0,00
Asia - Paesi Sviluppatti	0,00
Asia - Emergente	0,00

### Anagrafica

Società di Gestione	Capital International Management Company Sàrl	Patrimonio Classe (Mln)	0,18 USD	Investimento Min. Ingresso	100.000.000 USD
		(04/02/2025)		Investimento Min. Successivo	-
Telefono	-	Domicilio	LUSSEMBURGO	T.E.R.	0,75%
Web	-	Valuta del Fondo	USD	Spese correnti	0,75%
Data di Partenza	10/02/2020	UCITS	Si	Commissione di incentivo	-
Nome del Gestore	Akira Horiguchi Akira Shiraishi Dickon Corrado Kohei Higashi	Inc/Acc	Inc		
		ISIN	LU2110378903		
Data Inizio Gestione	01/02/2008				
NAV (04/02/2025)	USD 31,77				

# Capital Group Japan Equity Fund (LUX) Pdh-USD

Patrimonio Netto (Mln) 15.414,25 JPY

(31/12/2024)