

# Man Funds VI plc - Man Event Driven Alternative DN USD

## Categoria Morningstar™

Alt - Event Driven

## Benchmark Morningstar

Not Categorized

Usato nel Report

## Benchmark Dichiarato

No benchmark

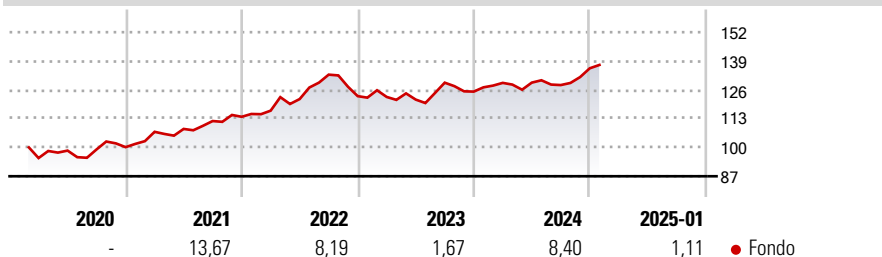
## Morningstar Rating™

Senza rating

### Obiettivo d'Investimento Dichiarato

The Fund's investment objective is to provide investors with absolute returns over a rolling three-year period by taking both long and short positions utilising event driven strategies.

### Rendimenti



### Misure di Rischio

3Y Alpha	-	3Y Sharpe Ratio	0,49
3Y Beta	-	3Y Std Dev	7,78
3Y R-Squared	-	3Y Risk	-
3Y Info Ratio	-	5Y Risk	-
3Y Tracking Error	-	10Y Risk	-

### Rend. Cumulati %

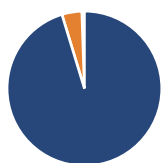
Periodo	Rend. Cumulati %
3-Mesi	5,45
6-Mesi	7,30
1-Anno	7,51
3-Anni Ann.ti	6,87
5-Anni Ann.ti	-
10-Anni Ann.ti	-

Rendimenti aggiornati al 06/02/2025

### Rendimenti

Periodo	Q1	Q2	Q3	Q4
<b>Trimestrali %</b>				
2025	-	-	-	-
2024	3,15	0,09	-0,86	5,91
2023	-0,30	-0,97	6,28	-3,12
2022	2,43	4,49	9,04	-7,30
2021	6,90	1,22	3,28	1,71

### Portafoglio 31/10/2024

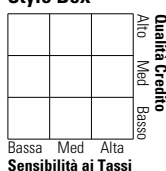


#### Asset Allocation %

Azioni	95,30
Obbligazioni	4,17
Liquidità	0,53
Altro	0,00

#### Fixed Income

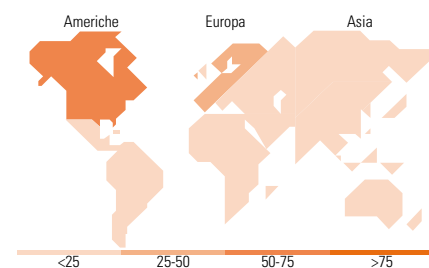
##### Style Box™



Sensibilità ai Tassi

Duration Effettiva  
Maturità effettiva  
Qualità Credito Media

#### Fondo



### Titoli principali

Nome	Settore	%
DS SMITH PLC (LN*) (EQS BARC)	-	13,59
SIEMENS ENERGY AG (GY*) (EQS...	-	10,64
HashiCorp Inc Ordinary...	IT	7,33
COVESTRO AG (GY*) (EQS BARC)	-	6,36
Axonics Inc	IT	4,87
Stericycle Inc	IT	4,79
Spirit AeroSystems Holdings...	IT	4,72
Kellanova Co	IT	4,70
Shinko Electric Industries...	IT	4,66
Stelco Holdings Inc	IT	4,65
% Primi 10 Titoli sul Patrimonio		66,31
Numero Complessivo di Titoli Azionari		147
Numero Complessivo di Titoli Obbligazionari		5

### Fixed Income Sector Weightings %

Settore	Fondo
Governativo	93,98
Societario	0,00
Cartolarizzazioni	0,00
Enti Locali	0,00
Liquidità ed equivalenti	4,92
Derivati	1,09

### Coupon Range %

Range	Fondo
0 coupon	100,00
Da 0 a 4 cedole	0,00
Da 4 a 6 cedole	0,00
Da 6 a 8 cedole	0,00
Da 8 a 10 cedole	0,00
Da 10 a 12 cedole	0,00
Oltre 12 cedole	0,00

### Ripartizione Geografica %

Regione	Fondo
<b>America</b>	<b>51,06</b>
Stati Uniti	41,69
Canada	9,37
America Latina e Centrale	0,00
<b>Europa</b>	<b>44,72</b>
Regno Unito	19,19
Europa Occidentale - Euro	21,17
Europa Occidentale - Non Euro	3,87
Europa dell'Est	0,00
Africa	0,48
Medio Oriente	0,00
<b>Asia</b>	<b>4,23</b>
Giappone	3,61
Australasia	0,23
Asia - Paesi Sviluppati	0,00
Asia - Emergente	0,39

### Anagrafica

Società di Gestione	Man Group Plc	Patrimonio Classe (Mln)	11,01 USD	Investimento Min. Ingresso	1.000 USD
Telefono	+44 (0) 20 7144 100	(06/02/2025)		Investimento Min. Successivo	-
Web	https://www.man.com/	Domicilio	IRLANDA	T.E.R.	-
Data di Partenza	10/02/2020	Valuta del Fondo	USD	Spese correnti	2,15%
Nome del Gestore	Michael Zhu	UCITS	Si	Commissione di incentivo	20,00%
Data Inizio Gestione	17/07/2023	Inc/Acc	Acc		
NAV (06/02/2025)	USD 129,75	ISIN	IE00BJBLGM81		
Patrimonio Netto (Mln)	587,89 USD				

(31/10/2024)