

Natixis International Funds (Lux) I - WCM Global Emerging Markets Equity Fund

Categoria Morningstar™
R/A (H-EUR)

Benchmark Morningstar
Not Categorized
Usato nel Report

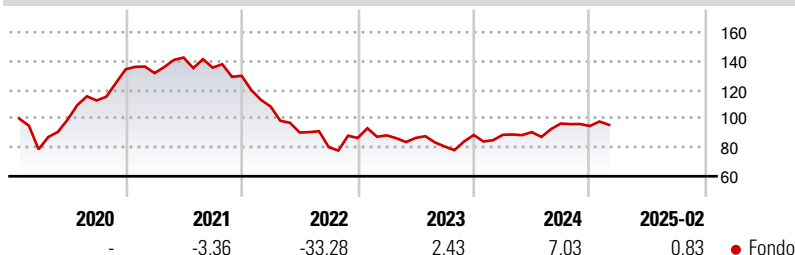
Benchmark Dichiarato
MSCI EM NR USD

Morningstar Rating™
Senza rating

Obiettivo d'Investimento Dichiarato

The investment objective of the Fund is long term growth of capital. The Fund invests primarily in equity securities of emerging market companies. The Fund invests at least two-thirds of its total assets in equity securities of companies in emerging or frontier countries or markets, including, but not limited to, certain eligible A-Shares via the Shanghai-Hong Kong Stock Connect program and/or Shenzhen-Hong Kong Stock Connect program (collectively, the "Stock Connects"). These are companies domiciled or which exercise the preponderant part of their economic activities in emerging or frontier countries or markets as classified by the World Bank, which are those countries or markets with low- to middle-income economies.

Rendimenti



Misure di Rischio

3Y Alpha	-	3Y Sharpe Ratio	-0,37
3Y Beta	-	3Y Std Dev	17,45
3Y R-Squared	-	3Y Risk	-
3Y Info Ratio	-	5Y Risk	-
3Y Tracking Error	-	10Y Risk	-

Rend. Cumulati %

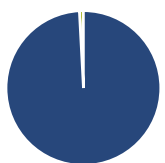
Periodo	Fondo
3-Mesi	-3,95
6-Mesi	5,24
1-Anno	10,39
3-Anni Ann.ti	-2,43
5-Anni Ann.ti	1,01
10-Anni Ann.ti	-

Rendimenti aggiornati al 11/03/2025

Rendimenti

Periodo	Q1	Q2	Q3	Q4
2025	-	-	-	-
2024	0,14	2,11	6,54	-1,76
2023	2,13	-2,01	-6,87	9,91
2022	-16,45	-16,63	-11,22	7,89
2021	-1,94	8,18	-4,89	-4,21

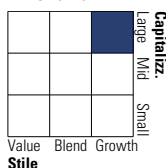
Portafoglio 28/02/2025



Asset Allocation %	Netta
● Azioni	99,16
● Obbligazioni	0,00
● Liquidità	0,84
● Altro	0,00

Style Box

Azionaria

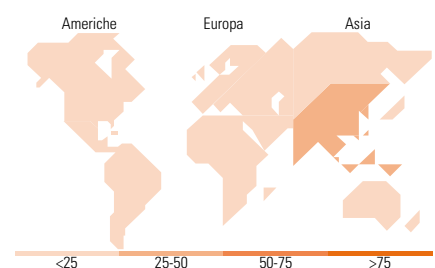


Mkt Cap %

Category	Fondo
Giant	55,01
Large	25,12
Medium	19,88
Small	0,00
Micro	0,00

Capitalizzazione media di mercato

Ave Mkt Cap USD	Fondo
	42.706,18



Titoli principali

Nome	Settore	%
Taiwan Semiconductor...	📄	10,45
Tencent Holdings Ltd	📱	6,47
Sea Ltd ADR	📄	5,96
DiDi Global Inc ADR	📄	3,42
Alibaba Group Holding Ltd...	📄	3,36
Nu Holdings Ltd Ordinary...	📄	3,28
ICICI Bank Ltd	📄	3,16
Embraer SA	⚙️	3,15
Celestica Inc Ordinary...	📄	3,12
Bizlink Holding Inc	⚙️	2,82
% Primi 10 Titoli sul Patrimonio		45,19
Numero Complessivo di Titoli Azionari		43
Numero Complessivo di Titoli Obbligazionari		0

Distribuzione Settoriale %

Settore	Fondo
Ciclico	41,54
🏠 Materie Prime	-
🛒 Beni di Consumo Ciclici	16,07
🏦 Finanza	23,82
🏠 Immobiliare	1,65
Sensibile	50,97
📞 Telecomunicazioni	6,52
⚡ Energia	1,01
⚙️ Beni Industriali	16,94
📄 Tecnologia	26,49
Difensivo	7,50
🏠 Beni Difensivi	2,80
🏥 Salute	1,98
💡 Servizi di Pubblica Utilità	2,72

Ripartizione Geografica %

Regione	Fondo
America	25,69
Stati Uniti	4,86
Canada	3,15
America Latina e Centrale	17,68
Europa	6,41
Regno Unito	0,00
Europa Occidentale - Euro	0,00
Europa Occidentale - Non Euro	0,00
Europa dell'Est	1,56
Africa	3,45
Medio Oriente	1,40
Asia	67,90
Giappone	0,00
Australasia	0,00
Asia - Paesi Sviluppati	26,76
Asia - Emergente	41,13

Anagrafica

Società di Gestione	Natixis Investment Managers International	Patrimonio Classe (Mln)	0,20 EUR	Investimento Min. Ingresso	1.000 USD
Telefono	+33 1 78408000	Domicilio	LUSSEMBURGO	Investimento Min. Successivo	-
Web	www.im.natixis.com	Valuta del Fondo	EUR	T.E.R.	1,90%
Data di Partenza	23/01/2020	UCITS	Si	Spese correnti	1,95%
Nome del Gestore	-	Inc/Acc	Acc	Commissione di incentivo	-

Natixis International Funds (Lux) I - WCM Global Emerging Markets Equity Fund

Data Inizio Gestione	31/10/2019	ISIN	LU2045819674
R/A (H-EUR)	EUR 91,77		
Patrimonio Netto (Mln)	16,08 USD		

(28/02/2025)