

# Allspring (Lux) Worldwide Fund - Global Small Cap Equity Fund Class I USD Acc

**Categoria Morningstar™**

Azionari Internazionali Small Cap

**Benchmark Morningstar**
Morningstar Global Markets Small-Mid Cap NR USD  
Usato nel Report
**Benchmark Dichiarato**

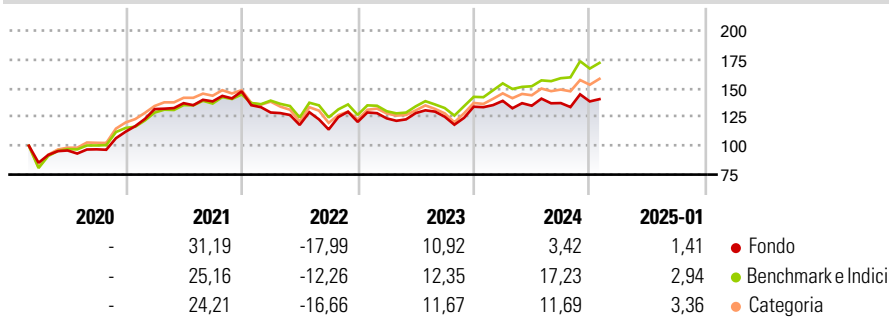
MSCI World Small Cap NR USD

**Morningstar Rating™**

★★

**Obiettivo d'Investimento Dichiarato**

The Sub-Fund seeks long-term capital appreciation. It is suitable for investors who are prepared to experience higher levels of volatility in pursuit of higher returns. The Sub-Fund promotes environmental and/or social characteristics but does not have a sustainable investment objective.

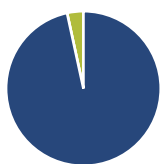
**Rendimenti**

**Misure di Rischio**

3Y Alpha	-6,13	3Y Sharpe Ratio	0,01
3Y Beta	1,01	3Y Std Dev	16,08
3Y R-Squared	90,04	3Y Risk	-Med
3Y Info Ratio	-1,07	5Y Risk	-
3Y Tracking Error	6,00	10Y Risk	-

Basati su Morningstar Global Markets Small-Mid Cap NR USD (dove applicabile)

Rend. Cumulati %	Fondo	Bmk	Cat	Rendimenti Trimestrali %	Q1	Q2	Q3	Q4
3-Mesi	3,55	7,59	6,58	2025	-	-	-	-
6-Mesi	4,01	14,33	9,45	2024	3,80	-3,05	1,70	1,05
1-Anno	2,77	19,09	14,40	2023	2,55	3,70	-2,45	6,93
3-Anni Ann.ti	2,07	8,40	4,14	2022	-12,45	-8,38	-3,36	5,80
5-Anni Ann.ti	-	-	-	2021	17,50	3,89	1,14	6,27
10-Anni Ann.ti	-	-	-					

Rendimenti aggiornati al 04/02/2025

**Portafoglio 31/12/2024**


Asset Allocation %	Netta
Azioni	96,60
Obbligazioni	0,00
Liquidità	3,40
Altro	0,00

**Style Box**
**Azionaria**

Style	Value	Blend	Growth
Large			
Mid			
Small			

Value Blend Growth

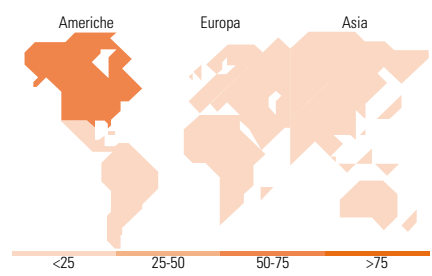
Style

**Mkt Cap %**

Mkt Cap %	Fondo
Giant	0,00
Large	0,00
Medium	26,20
Small	50,49
Micro	23,31

**Capitalizzazione media di mercato**

Ave Mkt Cap USD 2.901,80


**Titoli principali**

Nome	Settore	%
Innospec Inc		3,59
Novanta Inc		2,97
Gibraltar Industries Inc		2,80
J&J Snack Foods Corp		2,80
Alten		2,71
The Hanover Insurance Group...		2,54
Spectris PLC		2,41
CBIZ Inc		2,08
Graphic Packaging Holding Co		2,05
Brady Corp Class A		2,01
% Primi 10 Titoli sul Patrimonio		25,96
Numero Complessivo di Titoli Azionari		91
Numero Complessivo di Titoli Obbligazionari		0

**Distribuzione Settoriale %**

Distribuzione Settoriale %	Fondo
<b>Ciclico</b>	<b>32,22</b>
Materie Prime	8,47
Beni di Consumo Ciclici	10,48
Finanza	9,23
Immobiliare	4,04
<b>Sensibile</b>	<b>51,54</b>
Telecomunicazioni	0,82
Energia	1,34
Beni Industriali	29,70
Tecnologia	19,68
<b>Difensivo</b>	<b>16,25</b>
Beni Difensivi	8,05
Salute	7,94
Servizi di Pubblica Utilità	0,26

**Ripartizione Geografica %**

Ripartizione Geografica %	Fondo
<b>America</b>	<b>63,47</b>
Stati Uniti	63,16
Canada	0,31
America Latina e Centrale	0,00
<b>Europa</b>	<b>24,31</b>
Regno Unito	7,35
Europa Occidentale - Euro	12,95
Europa Occidentale - Non Euro	4,01
Europa dell'Est	0,00
Africa	0,00
Medio Oriente	0,00
<b>Asia</b>	<b>12,22</b>
Giappone	10,11
Australasia	2,11
Asia - Paesi Sviluppatti	0,00
Asia - Emergente	0,00

**Anagrafica**

Società di Gestione	Allspring Global Investments	Patrimonio Classe (Mln)	0,02 USD	Investimento Min. Ingresso	1.000.000 USD
Telefono	1-833-568-4255	Domicilio	LUSSEMBURGO	Investimento Min. Successivo	-
Web	www.allspringglobal.com	Valuta del Fondo	USD	T.E.R.	0,95%
Data di Partenza	20/02/2020	UCITS	Si	Spese correnti	0,95%
Nome del Gestore	-	Inc/Acc	Acc	Commissione di incentivo	-
Data Inizio Gestione	20/02/2020	ISIN	LU2065732104		
NAV (04/02/2025)	USD 117,78				
Patrimonio Netto (Mln)	34,25 USD				

(31/12/2024)