

Goldman Sachs Global Future Technology Leaders Equity Portfolio Class R

Categoria Morningstar™
Shares GBP Acc

Benchmark Morningstar
Morningstar Global Technology Target
Market Exposure NR USD
Usato nel Report

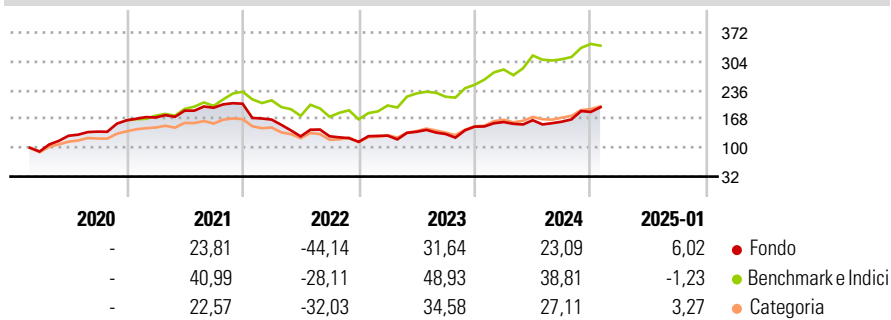
Benchmark Dichiarato
MSCI ACWI Select IT+Comm Serv NR USD

Morningstar Rating™
★★

Obiettivo d'Investimento Dichiarato

The Portfolio seeks long-term capital appreciation by investing primarily in equity securities of companies that are domiciled anywhere in the world, which in the view of the Investment Adviser, are beneficiaries of technology proliferation and have the potential to become Leaders in current and/or new technology.

Rendimenti



Misure di Rischio


3Y Alpha	-9,27	3Y Sharpe Ratio	0,21
3Y Beta	0,87	3Y Std Dev	22,93
3Y R-Squared	70,04	3Y Risk	Med
3Y Info Ratio	-0,87	5Y Risk	-
3Y Tracking Error	13,51	10Y Risk	-

Basati su Morningstar Global Technology Target Market Exposure NR USD (dove applicabile)

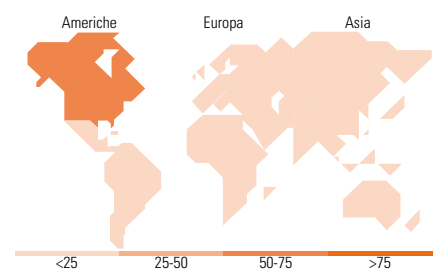
Rend. Cumulati %	Fondo	Bmk	Cat	Rendimenti Trimestrali %	Q1	Q2	Q3	Q4
3-Mesi	14,48	8,02	10,43	2025	-	-	-	-
6-Mesi	35,83	17,63	22,66	2024	7,13	2,67	-2,08	14,28
1-Anno	27,02	26,47	26,68	2023	12,81	7,18	-3,86	13,25
3-Anni Ann.ti	4,99	17,75	9,47	2022	-18,37	-23,79	0,17	-10,36
5-Anni Ann.ti	-	-	-	2021	4,09	9,36	3,72	4,87
10-Anni Ann.ti	-	-	-					

Rendimenti aggiornati al 04/02/2025

Portafoglio 31/12/2024



Style Box	Mkt Cap %	Fondo
Azionaria	Giant	19,15
	Large	44,08
	Medium	32,68
	Small	4,09
	Micro	0,00
	Capitalizzazione media di mercato	Fondo
	Ave Mkt Cap USD	32.013,3
		3



Titoli principali

Nome	Settore	%
Marvell Technology Inc		3,77
AppLovin Corp Ordinary...		3,23
Datadog Inc Class A		2,83
HubSpot Inc		2,80
CrowdStrike Holdings Inc...		2,79
Motorola Solutions Inc		2,63
Atlassian Corp A		2,54
Dynatrace Inc Ordinary Shares		2,49
Cadence Design Systems Inc		2,45
Fidelity National...		2,28
% Primi 10 Titoli sul Patrimonio		27,81
Numero Complessivo di Titoli Azionari		59
Numero Complessivo di Titoli Obbligazionari		0

Distribuzione Settoriale %	Fondo
Ciclico	8,68
Materie Prime	-
Beni di Consumo Ciclici	7,43
Finanza	-
Immobiliare	1,25
Sensibile	90,23
Telecomunicazioni	7,38
Energia	-
Beni Industriali	1,69
Tecnologia	81,16
Difensivo	1,09
Beni Difensivi	-
Salute	1,09
Servizi di Pubblica Utilità	-

Ripartizione Geografica %	Fondo
America	60,42
Stati Uniti	56,82
Canada	1,48
America Latina e Centrale	2,11
Europa	4,27
Regno Unito	0,00
Europa Occidentale - Euro	2,50
Europa Occidentale - Non Euro	0,00
Europa dell'Est	0,00
Africa	0,00
Medio Oriente	1,77
Asia	35,31
Giappone	8,62
Australasia	0,00
Asia - Paesi Sviluppati	13,69
Asia - Emergente	13,01

Anagrafica

Società di Gestione	Goldman Sachs Asset Management B.V.	Patrimonio Classe (Mln)	1,38 GBP	Investimento Min. Ingresso	1.000.000 EUR
Telefono	+31-703781781	(04/02/2025)		Investimento Min. Successivo	-
Web	https://www.gsam.com	Domicilio	LUSSEMBURGO	T.E.R.	-
Data di Partenza	25/02/2020	Valuta del Fondo	GBP	Spese correnti	0,88%
Nome del Gestore	Charles (Brook) Dane	UCITS	Si	Commissione di incentivo	-
Data Inizio Gestione	25/02/2020	Inc/Acc	Inc		
NAV (04/02/2025)	GBP 17,41	ISIN	LU2094235533		
Patrimonio Netto (Mln)	1.855,56 USD				

(31/12/2024)