

Goldman Sachs Global Future Technology Leaders Equity Portfolio Class P Shares

Categoria Morningstar™  
USD Acc

Benchmark Morningstar  
Morningstar Global Technology NR USD  
Usato nel Report

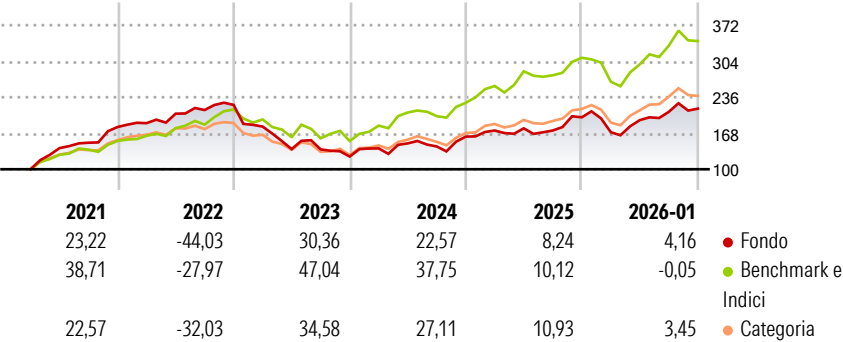
Benchmark Dichiarato  
MSCI ACWI Select IT+Comm Serv NR USD

Morningstar Rating™  
★★

Obiettivo d'Investimento Dichiarato

The Portfolio seeks long-term capital appreciation by investing primarily in equity securities of companies that are domiciled anywhere in the world, which in the view of the Investment Adviser, are beneficiaries of technology proliferation and have the potential to become Leaders in current and/or new technology.

Rendimenti



Misure di Rischio

3Y Alpha	-7,14	3Y Sharpe Ratio	0,73
3Y Beta	0,99	3Y Std Dev	21,01
3Y R-Squared	71,02	3Y Risk	Med
3Y Info Ratio	-0,89	5Y Risk	Med
3Y Tracking Error	11,12	10Y Risk	-

Basati su Morningstar Global Technology NR USD (dove applicabile)

Rend. Cumulati %

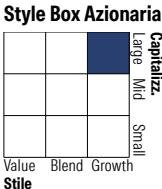
	Fondo	Bmk	Cat
3-Mesi	-3,48	-6,81	-2,09
6-Mesi	15,74	10,31	17,63
1-Anno	6,49	11,65	18,56
3-Anni Ann.ti	14,72	24,78	21,04
5-Anni Ann.ti	2,22	15,70	9,66
10-Anni Ann.ti	-	-	-

Rendimenti aggiornati al 03/02/2026

Rendimenti

	Q1	Q2	Q3	Q4
Trimestrali %				
2026	-	-	-	-
2025	-14,20	13,46	8,09	2,86
2024	7,11	2,42	-2,32	14,39
2023	12,44	6,75	-3,88	12,98
2022	-18,48	-23,57	-0,36	-9,84

Portafoglio 30/11/2025

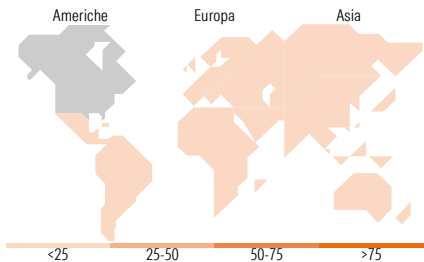


Mkt Cap %

Giant	25,38
Large	42,46
Medium	28,83
Small	3,34
Micro	0,00

Capitalizzazione media di mercato

Ave Mkt Cap USD	41.418,06
-----------------	-----------



Titoli principali

Nome	Settore	%
SK Hynix Inc	Electronics	3,88
Amphenol Corp Class A	Electronics	3,14
Cadence Design Systems Inc	Electronics	3,02
Snowflake Inc Ordinary Shares	Software	2,95
Delta Electronics Inc	Electronics	2,75
Jentech Precision Industrial...	Electronics	2,73
AppLovin Corp Ordinary...	Software	2,52
MediaTek Inc	Electronics	2,50
Advantest Corp	Electronics	2,45
Marvell Technology Inc	Electronics	2,42
% Primi 10 Titoli sul Patrimonio		28,34
Numero Complessivo di Titoli Azionari		63
Numero Complessivo di Titoli Obbligazionari		0

Distribuzione Settoriale %

	Fondo
Ciclico	6,54
Materie Prime	-
Beni di Consumo Ciclici	5,53
Finanza	-
Immobiliare	1,01
Sensibile	92,05
Telecomunicazioni	10,96
Energia	-
Beni Industriali	4,23
Tecnologia	76,86
Difensivo	1,40
Beni Difensivi	-
Salute	1,40
Servizi di Pubblica Utilità	-

Ripartizione Geografica %

	Fondo
America	51,18
Stati Uniti	48,34
Canada	1,60
America Latina e Centrale	1,24
Europa	4,00
Regno Unito	0,00
Europa Occidentale - Euro	4,00
Europa Occidentale - Non Euro	0,00
Europa dell'Est	0,00
Africa	0,00
Medio Oriente	0,00
Asia	44,81
Giappone	10,04
Australasia	0,00
Asia - Paesi Sviluppati	21,89
Asia - Emergente	12,88

Anagrafica

Società di Gestione	Goldman Sachs Asset Management B.V.	Patrimonio Classe (Mln)	35,65 USD	Investimento Min. Ingresso	50.000 USD
Telefono	+31-703781781	Domicilio	LUSSEMBURGO	Investimento Min. Successivo	-
Web	https://am.gs.com/	Valuta del Fondo	USD	T.E.R.	-
Data di Partenza	19/03/2020	UCITS	Si	Spese correnti	1,38%
Nome del Gestore	Charles (Brook) Dane	Inc/Acc	Inc	Commissione di incentivo	-
Data Inizio Gestione	25/02/2020	ISIN	LU2111750019		
NAV (03/02/2026)	USD 26,99				
Patrimonio Netto (Mln)	1.751,11 USD				

(30/11/2025)