

DWS Invest (IE) ICAV - DWS Qi Global AC Equity Fund USD XC

Categoria Morningstar™

Azionari Internazionali Large Cap Blend

Benchmark Morningstar

Morningstar Global Target Market

Exposure NR USD

Usato nel Report

Benchmark Dichiarato

MSCI ACWI NR USD

Morningstar Rating™

★★★★★

Obiettivo d'Investimento Dichiarato

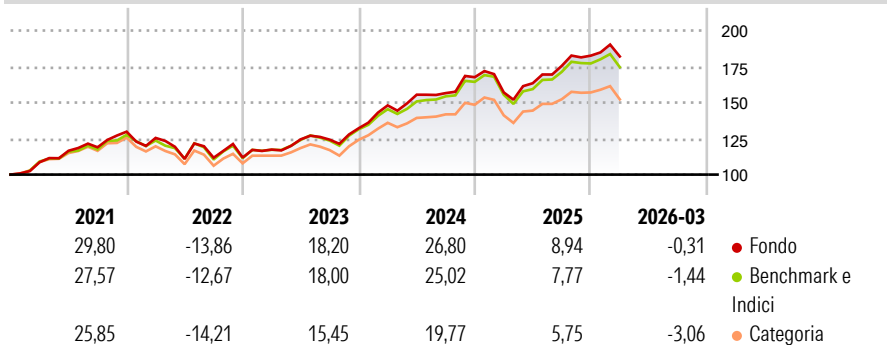
The investment objective of the Fund is to achieve long-term capital appreciation in excess of the MSCI ACWI Index (the Benchmark). In order to achieve the investment objective, the Fund will primarily invest in equities of large and mid-cap companies which are either listed and/or domiciled in, or have meaningful economic exposure to both developed markets and emerging markets. With the exception of permitted investments in unlisted securities, the Fund's investments will be listed on Regulated Markets, and may be selected without restrictions to geographical, industrial or sectoral exposure.

Misure di Rischio

3Y Alpha	1,52	3Y Sharpe Ratio	1,15
3Y Beta	0,98	3Y Std Dev	10,71
3Y R-Squared	97,98	3Y Risk	-Med
3Y Info Ratio	0,96	5Y Risk	Med
3Y Tracking Error	1,65	10Y Risk	-

Basati su Morningstar Global Target Market Exposure NR USD (dove applicabile)

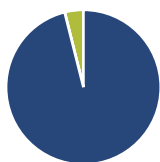
Rendimenti



Rend. Cumulati %	Fondo	Bmk	Cat	Rendimenti Trimestrali %	Q1	Q2	Q3	Q4
3-Mesi	5,28	4,02	2,24	2026	-0,31	-	-	-
6-Mesi	7,58	5,56	3,29	2025	-6,29	4,05	7,38	4,03
1-Anno	29,67	26,48	20,16	2024	12,01	5,01	0,70	7,05
3-Anni Ann.ti	18,67	17,05	12,97	2023	4,97	6,05	-0,17	6,36
5-Anni Ann.ti	11,89	11,01	8,16	2022	-3,35	-11,61	0,72	0,12
10-Anni Ann.ti	-	-	-					

Rendimenti aggiornati al 28/04/2026

Portafoglio 28/02/2026



Asset Allocation %

Azioni	96,08
Obbligazioni	0,03
Liquidità	3,89
Altro	0,00

Netta

Netta	96,08
Obbligazioni	0,03
Liquidità	3,89
Altro	0,00

Style Box Azionaria

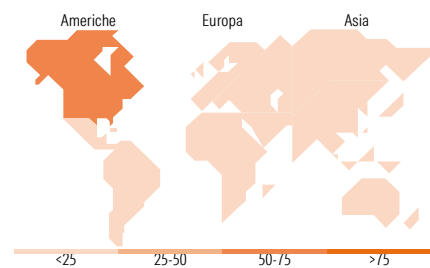
Value	Blend	Growth	Stile
Large	Mid	Small	Capitaliz.

Mkt Cap %

Fondo	49,38
Giant	27,36
Large	23,26
Medium	0,00
Small	0,00
Micro	0,00

Capitalizzazione media di mercato

Fondo	185.955,66
Ave Mkt Cap USD	66



Titoli principali

Nome	Settore	%
NVIDIA Corp	4,16	
Apple Inc	3,81	
Deutsche Managed Dollar Z	—	2,83
Microsoft Corp	2,63	
Amazon.com Inc	1,88	
Alphabet Inc Class C	1,69	
Alphabet Inc Class A	1,64	
Broadcom Inc	1,41	
Meta Platforms Inc Class A	1,37	
Taiwan Semiconductor...	1,23	
% Primi 10 Titoli sul Patrimonio	22,65	
Numero Complessivo di Titoli Azionari	307	
Numero Complessivo di Titoli Obbligazionari	0	

Distribuzione Settoriale %

Settore	Fondo
Ciclico	32,60
Materie Prime	4,82
Beni di Consumo Ciclici	9,70
Finanza	17,13
Immobiliare	0,95
Sensibile	48,67
Telecomunicazioni	9,09
Energia	4,09
Beni Industriali	10,60
Tecnologia	24,88
Difensivo	18,74
Beni Difensivi	6,35
Salute	10,26
Servizi di Pubblica Utilità	2,13

Ripartizione Geografica %

Regione	Fondo
America	66,80
Stati Uniti	62,66
Canada	2,82
America Latina e Centrale	1,32
Europa	16,67
Regno Unito	2,83
Europa Occidentale - Euro	8,74
Europa Occidentale - Non Euro	4,67
Europa dell'Est	0,00
Africa	0,44
Medio Oriente	0,00
Asia	16,53
Giappone	4,66
Australasia	1,32
Asia - Paesi Sviluppati	5,36
Asia - Emergente	5,19

Anagrafica

Società di Gestione	DWS Investment S.A.	Patrimonio Classe (Mln)	311,88 USD	Investimento Min. Ingresso	20.000.000 USD
Telefono	+352 42101-1	(28/04/2026)		Investimento Min. Successivo	-
Web	www.dws.lu	Domicilio	IRLANDA	T.E.R.	0,28%
Data di Partenza	23/10/2019	Valuta del Fondo	USD	Spese correnti	0,28%
Nome del Gestore	-	UCITS	Si	Commissione di incentivo	-
Data Inizio Gestione	23/10/2019	Inc/Acc	Acc		
NAV (28/04/2026)	USD 234,63	ISIN	IE00BK6SHT57		

DWS Invest (IE) ICAV - DWS Qi Global AC Equity Fund USD XC

Patrimonio Netto (Mln) 307,48 USD

(28/02/2026)