

# Natixis International Funds (Lux) I - WCM Global Emerging Markets Equity Fund RE/

**Categoria Morningstar™**  
**A (USD)**  
Fondo di Azioni Emergenti

**Benchmark Morningstar**  
Morningstar Emerging Markets Target  
**Market Exposure NR USD**  
Usato nel Report

**Benchmark Dichiarato**  
MSCI EM NR USD

**Morningstar Rating™**  
★

## Obiettivo d'Investimento Dichiarato

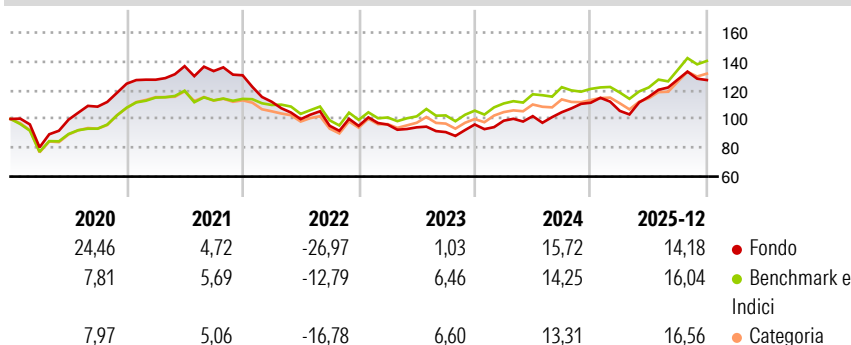
The investment objective of the Fund is long term growth of capital. The Fund invests primarily in equity securities of emerging market companies. The Fund invests at least two-thirds of its total assets in equity securities of companies in emerging or frontier countries or markets, including, but not limited to, certain eligible A-Shares via the Shanghai-Hong Kong Stock Connect program and/or Shenzhen-Hong Kong Stock Connect program (collectively, the "Stock Connects"). These are companies domiciled or which exercise the preponderant part of their economic activities in emerging or frontier countries or markets as classified by the World Bank, which are those countries or markets with low- to middle-income economies.

## Misure di Rischio

3Y Alpha	-0,34	3Y Sharpe Ratio	0,61
3Y Beta	0,86	3Y Std Dev	12,06
3Y R-Squared	68,39	3Y Risk	Med
3Y Info Ratio	-0,27	5Y Risk	+Med
3Y Tracking Error	7,92	10Y Risk	-

Basati su Morningstar Emerging Markets Target Market Exposure NR USD (dove applicabile)

## Rendimenti




Rend. Cumulati %	Fondo	Bmk	Cat
3-Mesi	2,53	7,06	7,82
6-Mesi	13,77	19,46	20,46
1-Anno	20,62	25,20	25,79
3-Anni Ann.ti	10,15	12,54	11,76
5-Anni Ann.ti	1,47	6,42	5,26
10-Anni Ann.ti	-	-	-

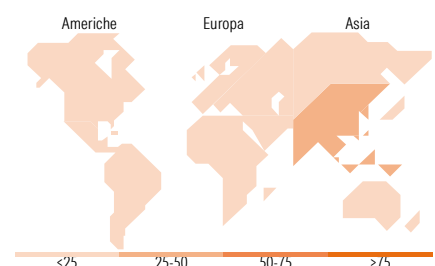
Rendimenti aggiornati al 29/01/2026

Rendimenti Trimestrali %	Q1	Q2	Q3	Q4
2026	-	-	-	-
2025	-5,08	9,26	10,40	-0,28
2024	2,75	3,17	2,70	6,28
2023	0,95	-1,97	-3,51	5,79
2022	-14,10	-10,80	-4,62	-0,08

## Portafoglio 31/12/2025



Style Box Azionaria			Mkt Cap %	Fondo	
			Capitalizz. Large Mid Small	Giant	46,33
				Large	28,58
				Medium	20,28
				Small	4,80
				Micro	0,00
Value	Blend	Growth			
Stile			Capitalizzazione media di mercato	Fondo	
			Ave Mkt Cap USD	46.858,60	



## Titoli principali

Nome	Settore	%
Taiwan Semiconductor...	🏭	14,06
Tencent Holdings Ltd	📱	6,17
Sea Ltd ADR	🚢	4,13
The Federal Bank Ltd	🏦	3,20
Lite-On Technology Corp	💻	3,09
Companhia De Saneamento...	🚰	2,87
Bizlink Holding Inc	⚙️	2,82
Inter & Co Inc Ordinary...	🏠	2,76
Credicorp Ltd	🏦	2,70
Piraeus Bank SA	🏦	2,64
% Primi 10 Titoli sul Patrimonio		44,44
Numero Complessivo di Titoli Azionari		51
Numero Complessivo di Titoli Obbligazionari		0

## Distribuzione Settoriale %

	Fondo
<b>Ciclico</b>	<b>42,63</b>
Materie Prime	2,53
Beni di Consumo Ciclici	13,69
Finanza	25,04
Immobiliare	1,36
<b>Sensibile</b>	<b>51,05</b>
Telecomunicazioni	8,89
Energia	1,58
Beni Industriali	10,60
Tecnologia	29,98
<b>Difensivo</b>	<b>6,32</b>
Beni Difensivi	0,73
Salute	1,79
Servizi di Pubblica Utilità	3,80

## Ripartizione Geografica %

	Fondo
<b>America</b>	<b>23,27</b>
Stati Uniti	4,34
Canada	1,23
America Latina e Centrale	17,70
<b>Europa</b>	<b>6,69</b>
Regno Unito	0,00
Europa Occidentale - Euro	2,73
Europa Occidentale - Non Euro	0,00
Europa dell'Est	0,21
Africa	2,94
Medio Oriente	0,81
<b>Asia</b>	<b>70,04</b>
Giappone	0,00
Australasia	0,00
Asia - Paesi Sviluppati	36,42
Asia - Emergente	33,62

## Anagrafica

Società di Gestione	Natixis Investment Managers International	Patrimonio Classe (Mln)	0,04 USD	Investimento Min. Ingresso	-
Telefono	+33 1 78408000	(28/01/2026)		Investimento Min. Successivo	-
Web	www.im.natixis.com	Domicilio	LUSSEMBURGO	T.E.R.	2,25%
Data di Partenza	19/12/2019	Valuta del Fondo	USD	Spese correnti	2,30%
		UCITS	Si	Commissione di incentivo	-

# Natixis International Funds (Lux) I - WCM Global Emerging Markets Equity Fund RE/

Nome del Gestore	-	Inc/Acc	Acc
A (USD)	31/10/2019	ISIN	LU2045819831
NAV (29/01/2026)	USD 146,49		
Patrimonio Netto (Mln)	6,24 USD		
(31/12/2025)			