

# Top Funds Selection - BEST Pictet A

## Categoria Morningstar™

Bilanciati Moderati EUR

## Benchmark Morningstar

Morningstar Euro Moderate Global Target

Allocation NR EUR

Usato nel Report

## Benchmark Dichiarato

Not Benchmarked

## Morningstar Rating™

★★★

### Obiettivo d'Investimento Dichiarato

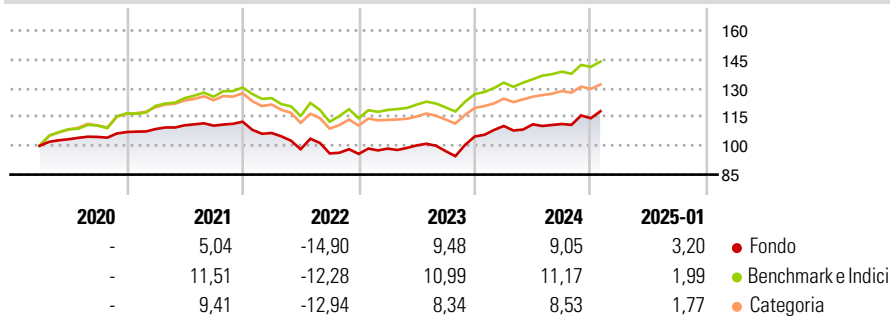
Investimenti fino al 100% verso OICR di natura azionaria, obbligazionaria, monetaria, bilanciata, flessibile e/o absolute return, che dichiarano di effettuare investimenti in qualsiasi valuta in titoli di debito e di capitale di rischio di emittenti internazionali, inclusi strumenti finanziari derivati. L'investimento in OICR azionari e bilanciati è consentito fino al 65% del totale delle attività. Il Comparto può essere investito fino al 30% del totale attività in titoli di debito, di adeguata qualità creditizia, espressi in qualsiasi valuta nonché in depositi bancari e strumenti derivati. In relazione all'andamento dei mercati finanziari o ad altre specifiche situazioni congiunturali, il Comparto può mantenere in liquidità fino al 50%...

### Misure di Rischio

3Y Alpha	-1,25	3Y Sharpe Ratio	0,10
3Y Beta	0,99	3Y Std Dev	9,14
3Y R-Squared	86,26	3Y Risk	+Med
3Y Info Ratio	-0,41	5Y Risk	-
3Y Tracking Error	3,34	10Y Risk	-

Basati su Morningstar Euro Moderate Global Target Allocation NR EUR (dove applicabile)

### Rendimenti



Rend. Cumulati %	Fondo	Bmk	Cat	Rendimenti	Q1	Q2	Q3	Q4
3-Mesi	5,70	4,51	3,53	2025	-	-	-	-
6-Mesi	8,30	7,22	5,41	2024	5,21	0,76	0,17	2,70
1-Anno	9,89	11,81	10,12	2023	2,88	1,70	-3,00	7,87
3-Anni Ann.ti	2,68	4,72	2,57	2022	-5,25	-7,92	-2,19	-0,28
5-Anni Ann.ti	-	-	-	2021	1,47	1,79	-0,17	1,87
10-Anni Ann.ti	-	-	-					

Rendimenti aggiornati al 03/02/2025

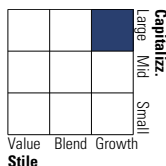
### Portafoglio 31/12/2024



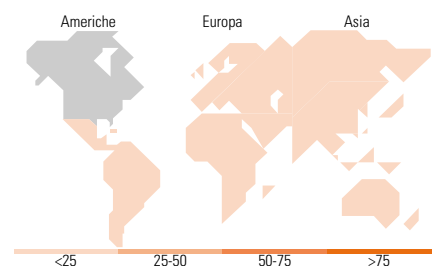
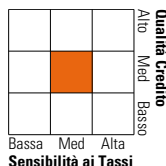
Asset Allocation %	Netta
● Azioni	50,53
● Obbligazioni	26,43
● Liquidità	20,74
● Altro	2,30

### Morningstar Style Box®

#### Stile Azionario



#### Reddito Fisso



### Titoli principali

Nome	Settore	%
Pictet-Multi Asset Global...	—	15,42
Pictet-EUR Bonds J EUR Acc	—	12,78
Pictet-EUR Government Bonds...	—	11,20
Pictet - Global Thematic...	—	8,41
Pictet - Robotics I EUR	—	6,97
Pictet-Digital I EUR	—	6,86
Pictet Global Sustainable...	—	5,00
Pictet-Security I EUR	—	4,93
Pictet-EUR Short Term High...	—	4,12
Pictet-USA Index HI EUR	—	4,08
% Primi 10 Titoli sul Patrimonio		79,76
Numero Complessivo di Titoli Azionari		0
Numero Complessivo di Titoli Obbligazionari		0

### Distribuzione Settoriale %

	Fondo
🔄 Ciclico	21,88
📈 Sensibile	59,89
🛡️ Difensivo	18,23

### Fixed Income Sector Weightings %

	Fondo
🏛️ Governativo	64,40
⚙️ Societario	31,76
🏠 Cartolarizzazioni	1,24
🏢 Enti Locali	0,00
📄 Liquidità ed equivalenti	38,13
📁 Derivati	-35,52

### Ripartizione Geografica %

	Fondo
<b>America</b>	<b>75,70</b>
Stati Uniti	72,89
Canada	1,89
America Latina e Centrale	0,91
<b>Europa</b>	<b>18,45</b>
Regno Unito	1,55
Europa Occidentale - Euro	12,29
Europa Occidentale - Non Euro	4,50
Europa dell'Est	0,01
Africa	0,00
Medio Oriente	0,10
<b>Asia</b>	<b>5,86</b>
Giappone	2,20
Australasia	0,10
Asia - Paesi Sviluppati	2,78
Asia - Emergente	0,78

### Anagrafica

Società di Gestione	Sella SGR S.p.A.	Patrimonio Classe (Mln)	147,73 EUR	Investimento Min. Ingresso	500 EUR
Telefono	+39 02 6714161	(31/01/2025)		Investimento Min. Successivo	500 EUR
Web	www.sellasgr.it	Domicilio	ITALIA	T.E.R.	-
Data di Partenza	03/03/2020	Valuta del Fondo	EUR	Spese correnti	1,91%
Nome del Gestore	Riccardo Muzio	UCITS	Si	Commissione di incentivo	-
Data Inizio Gestione	24/01/2023	Inc/Acc	Acc		
NAV (03/02/2025)	EUR 5,73	ISIN	IT0005402489		

# Top Funds Selection - BEST Pictet A

Patrimonio Netto (Mln) 197,29 EUR

(31/12/2024)