

iShares UK Index Fund (IE) Institutional Dist GBP

Categoria Morningstar™

Azionari UK Large Blend

Benchmark Morningstar

Morningstar UK All Cap Target Market

Exposure NR GBP

Usato nel Report

Benchmark Dichiarato

MSCI United Kingdom NR LCL

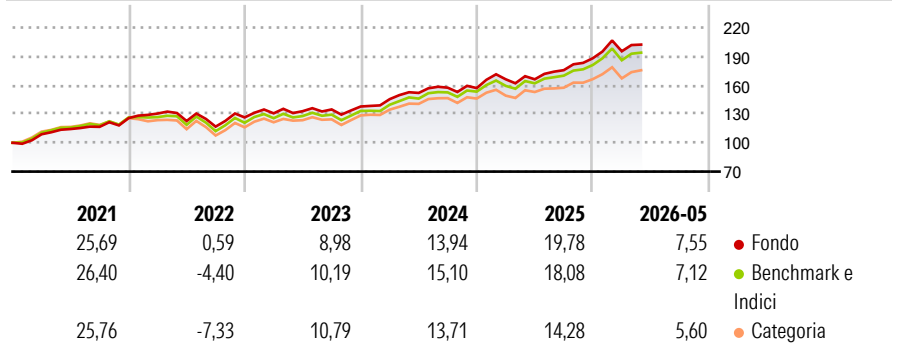
Morningstar Rating™

★★★★★

Obiettivo d'Investimento Dichiarato

Il Fondo mira a conseguire un rendimento sull'investimento mediante una combinazione di crescita del capitale e reddito sulle attività del Fondo, che rifletta il rendimento dei mercati azionari del Regno Unito.

Rendimenti



Misure di Rischio

| | | | |
|-------------------|-------|-----------------|------|
| 3Y Alpha | 0,44 | 3Y Sharpe Ratio | 1,24 |
| 3Y Beta | 0,98 | 3Y Std Dev | 9,74 |
| 3Y R-Squared | 97,12 | 3Y Risk | Med |
| 3Y Info Ratio | 0,15 | 5Y Risk | -Med |
| 3Y Tracking Error | 1,64 | 10Y Risk | - |

Basati su Morningstar UK All Cap Target Market Exposure NR GBP (dove applicabile)

Rend. Cumulati %

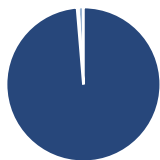
| | Fondo | Bmk | Cat |
|----------------|-------|-------|-------|
| 3-Mesi | 6,49 | 6,72 | 6,70 |
| 6-Mesi | 9,26 | 8,21 | 5,99 |
| 1-Anno | 22,00 | 20,43 | 15,17 |
| 3-Anni Ann.ti | 15,48 | 15,37 | 12,69 |
| 5-Anni Ann.ti | 11,99 | 10,76 | 8,50 |
| 10-Anni Ann.ti | - | - | - |

Rendimenti aggiornati al 22/06/2026

Rendimenti

| | Q1 | Q2 | Q3 | Q4 |
|------|------|-------|-------|-------|
| 2026 | 3,86 | - | - | - |
| 2025 | 5,79 | 0,00 | 5,73 | 7,08 |
| 2024 | 5,55 | 4,45 | 3,61 | -0,26 |
| 2023 | 3,34 | 1,71 | 1,39 | 2,25 |
| 2022 | 3,78 | -5,95 | -4,78 | 8,24 |

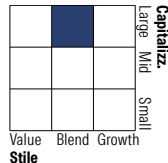
Portafoglio 30/04/2026



Asset Allocation %

| | |
|--------------|-------|
| Azioni | 98,68 |
| Obbligazioni | 0,00 |
| Liquidità | 0,24 |
| Altro | 1,08 |

Style Box Azionaria

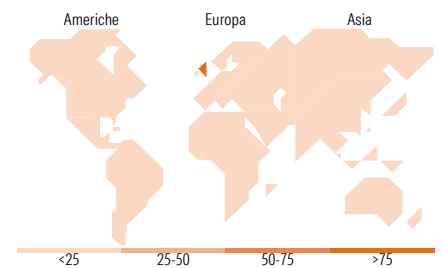


Mkt Cap %

| | Fondo |
|--------|-------|
| Giant | 57,18 |
| Large | 33,99 |
| Medium | 8,84 |
| Small | 0,00 |
| Micro | 0,00 |

Capitalizzazione media di mercato

| | Fondo |
|-----------------|-----------|
| Ave Mkt Cap GBP | 64.153,14 |



Titoli principali

| Nome | Settore | % |
|---|-----------|-------|
| HSBC Holdings PLC | Finanza | 9,79 |
| AstraZeneca PLC | Salute | 9,14 |
| Shell PLC | Industria | 8,01 |
| Rolls-Royce Holdings PLC | Industria | 4,20 |
| British American Tobacco PLC | Tabacco | 3,98 |
| Unilever PLC | Consumo | 3,96 |
| BP PLC | Industria | 3,88 |
| Rio Tinto PLC Ordinary Shares | Industria | 3,51 |
| GSK PLC | Salute | 3,32 |
| National Grid PLC | Industria | 2,76 |
| % Primi 10 Titoli sul Patrimonio | | 52,55 |
| Numero Complessivo di Titoli Azionari | | 70 |
| Numero Complessivo di Titoli Obbligazionari | | 0 |

Distribuzione Settoriale %

| | Fondo |
|-----------------------------|--------------|
| Ciclico | 37,46 |
| Materie Prime | 8,96 |
| Beni di Consumo Ciclici | 3,83 |
| Finanza | 24,10 |
| Immobiliare | 0,56 |
| Sensibile | 28,64 |
| Telecomunicazioni | 2,52 |
| Energia | 12,05 |
| Beni Industriali | 13,41 |
| Tecnologia | 0,66 |
| Difensivo | 33,90 |
| Beni Difensivi | 14,19 |
| Salute | 14,32 |
| Servizi di Pubblica Utilità | 5,39 |

Ripartizione Geografica %

| | Fondo |
|-------------------------------|--------------|
| America | 0,30 |
| Stati Uniti | 0,00 |
| Canada | 0,00 |
| America Latina e Centrale | 0,30 |
| Europa | 98,50 |
| Regno Unito | 95,67 |
| Europa Occidentale - Euro | 0,00 |
| Europa Occidentale - Non Euro | 2,83 |
| Europa dell'Est | 0,00 |
| Africa | 0,00 |
| Medio Oriente | 0,00 |
| Asia | 1,20 |
| Giappone | 0,00 |
| Australasia | 0,00 |
| Asia - Paesi Sviluppati | 1,20 |
| Asia - Emergente | 0,00 |

Anagrafica

| | | | | | |
|----------------------|--|-------------------------|--------------|------------------------------|------------|
| Società di Gestione | BlackRock Asset Management Ireland Ltd | Patrimonio Classe (Mln) | 68,48 GBP | Investimento Min. Ingresso | 1 GBP |
| Telefono | - | Domicilio | IRLANDA | Investimento Min. Successivo | 10.000 GBP |
| Web | www.blackrock.com | Valuta del Fondo | GBP | T.E.R. | 0,17% |
| Data di Partenza | 25/02/2020 | UCITS | Si | Spese correnti | 0,17% |
| Nome del Gestore | - | Inc/Acc | Inc | Commissione di incentivo | - |
| Data Inizio Gestione | 01/05/2006 | ISIN | IE00BL1GW631 | | |
| NAV (22/06/2026) | GBP 14,92 | | | | |

See disclosures for more details

© 2026 Morningstar Italia. Tutti i diritti sono riservati. Le informazioni qui contenute: (1) sono proprietà di Morningstar, (2) non possono essere copiate, (3) non costituiscono consiglio di investimento; (4) sono fornite con scopi informativi; (5) sono ritenute attendibili da Morningstar che, pertanto, ne garantisce il maggior grado di accuratezza e completezza possibile, fatto salvo il caso in cui queste Le siano state fornite in modo errato e/o non completo dalle relative società prodotte; (6) sono estratte dai dati del fondo disponibili e riferiti a date temporali diverse. Morningstar non è responsabile per qualunque danno o perdita derivante da qualunque uso delle informazioni e chi visiona tali informazioni sarà responsabile dell'uso che andrà a farne. Non vi è naturalmente garanzia alcuna che i risultati del passato trovino un riscontro nel futuro.

iShares UK Index Fund (IE) Institutional Dist GBP

Patrimonio Netto (Mln) 775,79 GBP

(30/04/2026)