

Jupiter Dynamic Bond Class L M IRD HSC HKD Inc

Categoria Morningstar™

Global Flexible Bond - USD Hedged

Benchmark Morningstar

Morningstar Global Core Bond GR Hedged

USD

Usato nel Report

Benchmark Dichiarato

No benchmark

Morningstar Rating™

★

Obiettivo d'Investimento Dichiarato

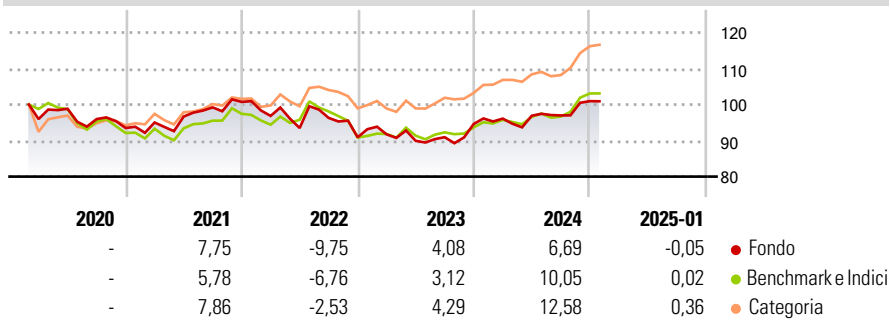
Obiettivo del Fondo è ottenere un reddito elevato con la prospettiva di una crescita del capitale. Il Fondo investirà principalmente in obbligazioni "high yield", obbligazioni di tipo "investment grade", titoli di stato, obbligazioni convertibili e obbligazioni di altro tipo. Il Fondo utilizzerà inoltre derivati (strumenti finanziari il cui valore è correlato al prezzo di un investimento sottostante, come ad esempio tassi di interesse, valute, indici) allo scopo di ridurre il rischio o di gestire il Fondo in maniera più efficiente.

Misure di Rischio

3Y Alpha	-0,36	3Y Sharpe Ratio	-0,25
3Y Beta	1,31	3Y Std Dev	8,07
3Y R-Squared	83,47	3Y Risk	+Med
3Y Info Ratio	-0,49	5Y Risk	-
3Y Tracking Error	4,00	10Y Risk	-

Basati su Morningstar Global Core Bond GR Hedged USD (dove applicabile)

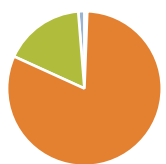
Rendimenti



Rend. Cumulati %	Fondo	Bmk	Cat	Rendimenti Trimestrali %	Q1	Q2	Q3	Q4
3-Mesi	4,60	5,65	6,16	2025	-	-	-	-
6-Mesi	4,84	7,13	8,43	2024	1,57	0,84	0,08	4,09
1-Anno	6,77	8,91	10,48	2023	0,89	-1,95	1,14	4,04
3-Anni Ann.ti	1,50	3,38	5,53	2022	-3,85	-3,47	3,00	-5,60
5-Anni Ann.ti	-	-	-	2021	1,64	1,72	2,64	1,53
10-Anni Ann.ti	-	-	-					

Rendimenti aggiornati al 10/02/2025

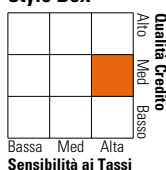
Portafoglio 31/12/2024



Asset Allocation %	Netta
● Azioni	0,89
● Obbligazioni	122,74
● Liquidità	-25,57
● Altro	1,93

Fixed Income

Style Box™



Sensibilità ai Tassi

	Fondo
Duration Effettiva	8,71
Maturità effettiva	-
Qualità Credito Media	BB

Credit Quality %

Fond	Credit Quality %	Fond	Credit Quality %
0	0	0	0
AAA	17,33	BBB	6,30
AA	26,22	BB	23,64
A	0,15	B	20,48
		Below B	4,19
		Not Rated	1,69

Titoli principali

Nome	Settore	%
Us 5yr Note Mar 25	—	20,83
Us 2yr Note Mar 25	—	17,75
United States Treasury Notes...	—	6,23
Australia (Commonwealth of)...	—	4,66
United States Treasury Bonds...	—	3,73
United States Treasury Bonds...	—	3,66
Australia (Commonwealth of) 3%	—	2,98
United Kingdom of Great...	—	2,86
United States Treasury Bonds...	—	2,51
United Kingdom of Great...	—	2,27
% Primi 10 Titoli sul Patrimonio		67,48
Numero Complessivo di Titoli Azionari		10
Numero Complessivo di Titoli Obbligazionari		274

Fixed Income Sector Weightings %

	Fondo
🏛️ Governativo	87,47
🏢 Societario	47,16
🏠 Cartolarizzazioni	2,02
🏘️ Enti Locali	0,00
🏦 Liquidità ed equivalenti	-26,10
📄 Derivati	-10,55
Coupon Range %	Fondo
0 coupon	1,81
Da 0 a 4 cedole	36,93
Da 4 a 6 cedole	27,30
Da 6 a 8 cedole	17,41
Da 8 a 10 cedole	11,06
Da 10 a 12 cedole	4,53
Oltre 12 cedole	0,97

Scadenze %

	Fondo
da 1 a 3	10,14
da 3 a 5	17,40
da 5 a 7	9,47
da 7 a 10	13,29
da 10 a 15	4,85
da 15 a 20	7,58
da 20 a 30	24,04
oltre 30	11,80

Anagrafica

Società di Gestione	Jupiter Asset Management International S.A.	Patrimonio Classe (Mln)	63,19 HKD	Investimento Min. Ingresso	5.000 HKD
Telefono	-	(10/02/2025)		Investimento Min. Successivo	500 HKD
Web	-	Domicilio	LUSSEMBURGO	T.E.R.	-
Data di Partenza	28/02/2020	Valuta del Fondo	HKD	Spese correnti	1,47%
Nome del Gestore	-	UCITS	Si	Commissione di incentivo	-
Data Inizio Gestione	08/05/2012	Inc/Acc	Inc		
NAV (10/02/2025)	HKD 72,91	ISIN	LU2112991349		
Patrimonio Netto (Mln)	5.643,35 EUR				

(31/12/2024)