

# Capital Group Global High Income Opportunities (LUX) Zdm

## Categoria Morningstar™

Obbligazionari Flessibili Globali

## Benchmark Morningstar

Morningstar Global Core Bond GR USD

Usato nel Report

## Benchmark Dichiarato

20% JPM GBI-EM Global Diversified TR USD, 10% JPM CEMBI Broad Diversified TR USD, 20% JPM EMBI Global TR USD, 50% Bloomberg US HY 2% Issuer Cap TR USD

## Morningstar Rating™

★★★★

### Obiettivo d'Investimento Dichiarato

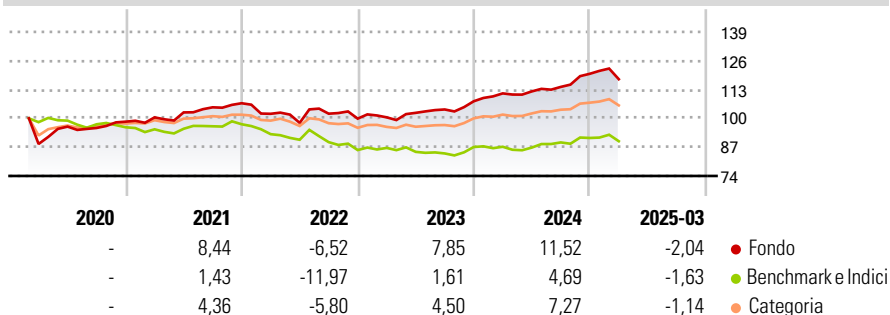
Fornire, nel lungo periodo, un elevato ammontare di rendimento totale, di cui un'ampia componente è il reddito corrente. Il Fondo investe principalmente in Titoli di Stato e Obbligazioni societarie ad alto rendimento di Mercati emergenti provenienti da tutto il mondo, denominati in USD e in diverse valute nazionali (incluse le valute dei Mercati emergenti). Questi vengono solitamente quotati o negoziati in altri mercati regolamentati. Possono anche essere acquistati strumenti finanziari non quotati, secondo le disposizioni pertinenti delle "Linee guida e restrizioni generali sugli investimenti".

### Misure di Rischio

3Y Alpha	4,94	3Y Sharpe Ratio	0,38
3Y Beta	0,85	3Y Std Dev	6,56
3Y R-Squared	83,05	3Y Risk	Med
3Y Info Ratio	1,56	5Y Risk	Med
3Y Tracking Error	3,82	10Y Risk	-

Basati su Morningstar Global Core Bond GR USD (dove applicabile)

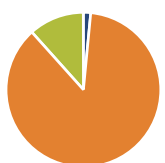
### Rendimenti



Rend. Cumulati %	Fondo	Bmk	Cat	Rendimenti Trimestrali %	Q1	Q2	Q3	Q4
3-Mesi	-8,94	-4,77	-5,24	2025	-2,04	-	-	-
6-Mesi	-4,91	-3,03	-2,71	2024	3,31	0,80	1,80	5,19
1-Anno	-0,08	0,63	0,54	2023	0,59	2,02	1,50	3,55
3-Anni Ann.ti	2,28	-2,03	0,50	2022	-4,46	-4,02	4,23	-2,20
5-Anni Ann.ti	3,65	-2,81	1,38	2021	1,96	2,22	2,25	1,76
10-Anni Ann.ti	-	-	-					

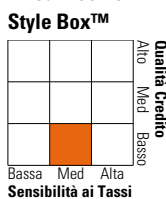
Rendimenti aggiornati al 16/04/2025

### Portafoglio 31/03/2025



Asset Allocation %	Netta
Azioni	1,52
Obbligazioni	86,85
Liquidità	11,60
Altro	0,03

### Fixed Income Style Box™



Duration Effettiva	Fondo
Duration Effettiva	4,41
Maturità effettiva	7,19
Qualità Credito Media	BB

Credit Quality %	Fond	Credit Quality %	Fond
AAA	9,83	BBB	19,85
AA	3,64	BB	37,76
A	7,09	B	14,98
		Below B	5,27
		Not Rated	1,57

### Titoli principali

Nome	Settore	%
Poland (Republic of) 6%	-	1,02
South Africa (Republic of)	-	1,00
United States Treasury Notes...	-	0,80
NFE Financing LLC 12%	-	0,79
Rotech Healthcare	-	0,78
Brazil Notas Do Tesouro...	-	0,76
Poland (Republic of)	-	0,61
Romania (Republic Of) 5.25%	-	0,57
Israel (State Of) 5.5%	-	0,56
Secretaria Do Tesouro Nacional	-	0,56
% Primi 10 Titoli sul Patrimonio		7,45
Numero Complessivo di Titoli Azionari		9
Numero Complessivo di Titoli Obbligazionari		787

### Fixed Income Sector Weightings %

	Fondo
Governativo	34,52
Societario	53,70
Cartolarizzazioni	0,00
Enti Locali	0,00
Liquidità ed equivalenti	11,78
Derivati	0,00

### Coupon Range %

	Fondo
0 coupon	0,19
Da 0 a 4 cedole	15,02
Da 4 a 6 cedole	37,22
Da 6 a 8 cedole	27,85
Da 8 a 10 cedole	14,40
Da 10 a 12 cedole	1,51
Oltre 12 cedole	3,80

### Scadenze %

	Fondo
da 1 a 3	12,75
da 3 a 5	28,60
da 5 a 7	21,54
da 7 a 10	17,27
da 10 a 15	6,17
da 15 a 20	2,40
da 20 a 30	8,41
oltre 30	1,30

### Anagrafica

Società di Gestione	Capital International Management Company	Patrimonio Classe (Mln)	0,04 USD	Investimento Min. Ingresso	-
	Sàrl	(17/04/2025)		Investimento Min. Successivo	-
Telefono	-	Domicilio	LUSSEMBURGO	T.E.R.	0,85%
Web	-	Valuta del Fondo	USD	Spese correnti	0,84%
Data di Partenza	27/02/2020	UCITS	Si	Commissione di incentivo	-
Nome del Gestore	David Daigle	Inc/Acc	Inc		
	Kirstie Spence	ISIN	LU2117440813		
	Shannon Ward				
	Luis Freitas de Oliveira				

# Capital Group Global High Income Opportunities (LUX) Zdm

---

Data Inizio Gestione	01/05/2012
NAV (16/04/2025)	USD 40,69
Patrimonio Netto (Mln)	1.735,49 USD

(31/03/2025)