

# BlackRock Global Funds - Nutrition Fund I2 JPY Hedged Acc

## Categoria Morningstar™

Azionari Altri Settori

## Benchmark Morningstar

Not Categorized  
Usato nel Report

## Benchmark Dichiarato

MSCI ACWI NR USD

## Morningstar Rating™

Senza rating

### Obiettivo d'Investimento Dichiarato

si propone di massimizzare il rendimento totale, investendo a livello mondiale almeno il 70% del patrimonio complessivo in azioni di società agricole. Con società agricole si intendono quelle società impegnate nell' agricoltura, nella produzione di prodotti chimici per l' agricoltura, attrezzature e infrastrutture, prodotti agricoli e alimenti, combustibili biologici, scienze delle colture, terreni agricoli e forestali.

### Misure di Rischio

3Y Alpha	-	3Y Sharpe Ratio	-0,98
3Y Beta	-	3Y Std Dev	19,50
3Y R-Squared	-	3Y Risk	-
3Y Info Ratio	-	5Y Risk	-
3Y Tracking Error	-	10Y Risk	-

### Rendimenti



### Rend. Cumulati %

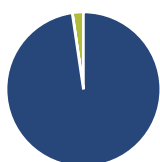
3-Mesi	-1,69
6-Mesi	-2,63
1-Anno	-3,98
3-Anni Ann.ti	-16,97
5-Anni Ann.ti	-
10-Anni Ann.ti	-

Rendimenti aggiornati al 04/02/2025

### Rendimenti

	Q1	Q2	Q3	Q4
<b>Trimestrali %</b>				
2025	-	-	-	-
2024	-6,49	-9,73	16,07	-10,86
2023	-2,04	-12,52	-7,96	3,25
2022	-6,54	-20,76	-10,37	7,46
2021	5,47	3,52	-4,97	-1,92

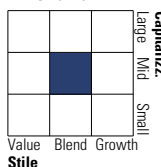
### Portafoglio 31/12/2024



<b>Asset Allocation %</b>	<b>Netta</b>
● Azioni	97,66
● Obbligazioni	0,04
● Liquidità	2,29
● Altro	0,00

### Style Box

#### Azionaria



Value

Blend

Growth

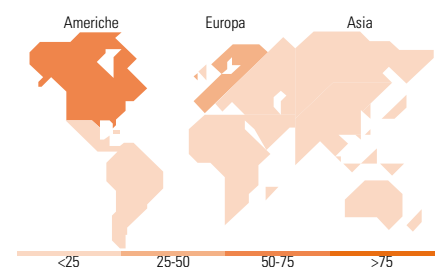
Style

### Mkt Cap %

Giant	12,98
Large	43,45
Medium	23,87
Small	17,78
Micro	1,92

### Capitalizzazione media di mercato

Ave Mkt Cap USD	23.755,8
	3



### Titoli principali

Nome	Settore	%
Compass Group PLC	🍔	6,05
Graphic Packaging Holding Co	📦	5,08
SGS AG	⚙️	4,76
Costco Wholesale Corp	🛒	4,35
Eli Lilly and Co	🏠	4,03
Avery Dennison Corp	📦	3,97
Packaging Corp of America	📦	3,71
Smurfit WestRock PLC	📦	3,70
Dollarama Inc	🛒	3,55
Koninklijke Ahold Delhaize NV	🛒	3,44
% Primi 10 Titoli sul Patrimonio		42,64
Numero Complessivo di Titoli Azionari		39
Numero Complessivo di Titoli Obbligazionari		0

### Distribuzione Settoriale %

<b>Ciclico</b>	<b>Fondo</b>
🍷 Materie Prime	41,22
🍷 Beni di Consumo Ciclici	11,67
🏠 Finanza	29,56
🏠 Immobiliare	-
<b>Sensibile</b>	<b>21,39</b>
📡 Telecomunicazioni	-
⚡ Energia	-
⚙️ Beni Industriali	21,39
💻 Tecnologia	-
<b>Difensivo</b>	<b>37,38</b>
🛒 Beni Difensivi	27,13
🏠 Salute	10,25
💡 Servizi di Pubblica Utilità	-

### Ripartizione Geografica %

<b>America</b>	<b>Fondo</b>
<b>America</b>	<b>52,65</b>
Stati Uniti	41,51
Canada	11,13
America Latina e Centrale	0,00
<b>Europa</b>	<b>47,35</b>
Regno Unito	6,98
Europa Occidentale - Euro	20,40
Europa Occidentale - Non Euro	19,98
Europa dell'Est	0,00
Africa	0,00
Medio Oriente	0,00
<b>Asia</b>	<b>0,00</b>
Giappone	0,00
Australasia	0,00
Asia - Paesi Sviluppati	0,00
Asia - Emergente	0,00

### Anagrafica

Società di Gestione	BlackRock(Luxembourg) SA	Patrimonio Classe (Mln)	0,47 JPY	Investimento Min. Ingresso	-
Telefono	+44 20 77433000	(04/02/2025)		Investimento Min. Successivo	-
Web	www.blackrock.com	Domicilio	LUSSEMBURGO	T.E.R.	0,73%
Data di Partenza	26/02/2020	Valuta del Fondo	JPY	Spese correnti	0,74%
Nome del Gestore	-	UCITS	Si	Commissione di incentivo	-
Data Inizio Gestione	14/01/2019	Inc/Acc	Acc		
NAV (04/02/2025)	JPY 845,00	ISIN	LU2112292680		
Patrimonio Netto (Mln)	145,03 USD				

(31/12/2024)