

# BlackRock Global Funds - European Equity Income Fund A8 USD Hedged

**Categoria Morningstar™**

Azionari Altri Settori

**Benchmark Morningstar**
Not Categorized  
Usato nel Report
**Benchmark Dichiarato**

MSCI Europe NR EUR

**Morningstar Rating™**

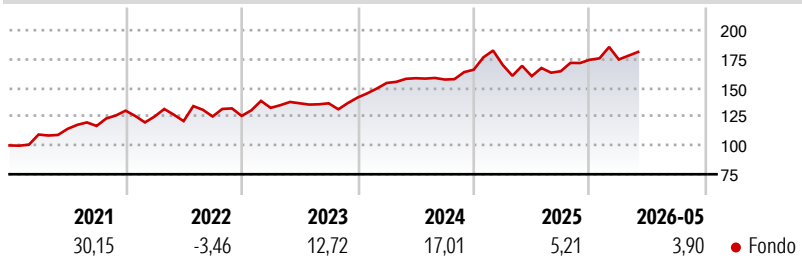
Senza rating

**Obiettivo d'Investimento Dichiarato**

Il Fondo punta a generare un livello di reddito dell'investimento superiore alla media, nonché a mantenere una crescita di capitale di lungo termine. Il Fondo investe almeno il 70% del patrimonio complessivo in titoli azionari (quali azioni) di società con sede o che svolgono la loro attività economica prevalente in Europa. Con Europa si fa riferimento a tutti paesi europei che includono il Regno Unito, l'Europa Orientale e i paesi dell'exUnione Sovietica. Il Fondo distribuisce gli utili al lordo delle spese. Il consulente per gli investimenti ha la facoltà di selezionare in modo discrezionale gli investimenti del Fondo e, nel farlo, può prendere in considerazione l'Indice MSCI Europe Total Return. Le azioni dell'investitore non saranno...

**Misure di Rischio**

3Y Alpha	-	3Y Sharpe Ratio	0,61
3Y Beta	-	3Y Std Dev	11,36
3Y R-Squared	-	3Y Risk	-
3Y Info Ratio	-	5Y Risk	-
3Y Tracking Error	-	10Y Risk	-

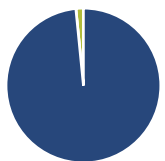
**Rendimenti**

**Rend. Cumulati %**

Rend. Cumulati %	Fondo
3-Mesi	12,62
6-Mesi	11,31
1-Anno	18,00
3-Anni Ann.ti	12,86
5-Anni Ann.ti	10,82
10-Anni Ann.ti	-

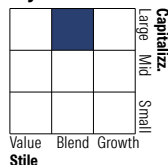
Rendimenti aggiornati al 22/06/2026

**Rendimenti**

Rendimenti	Q1	Q2	Q3	Q4
<b>Trimestrali %</b>				
2026	0,15	-	-	-
2025	2,46	-5,70	2,65	6,07
2024	8,90	2,66	-0,73	5,43
2023	5,55	2,98	-0,04	3,73
2022	-3,90	-3,15	3,29	0,41

**Portafoglio 31/05/2026**

**Asset Allocation %**

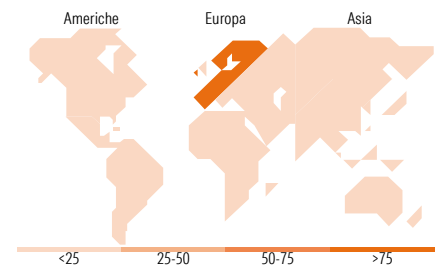
● Azioni	98,42
● Obbligazioni	0,02
● Liquidità	1,55
● Altro	0,00

**Netta**
**Style Box Azionaria**

**Mkt Cap %**

Mkt Cap %	Fondo
Giant	41,08
Large	48,52
Medium	10,41
Small	0,00
Micro	0,00

**Capitalizzazione media di mercato**

Capitalizzazione media di mercato	Fondo
Ave Mkt Cap EUR	59.624,52


**Titoli principali**

Nome	Settore	%
Engie SA	🔧	3,73
Siemens AG	⚙️	3,63
Legrand SA	⚙️	3,29
UniCredit SpA	🏦	3,10
KBC Groupe NV	🏦	2,85
TotalEnergies SE	🔥	2,85
CaixaBank SA	🏦	2,79
BE Semiconductor Industries NV	📄	2,57
ABN AMRO Bank NV	🏦	2,56
AstraZeneca PLC	🏠	2,54
% Primi 10 Titoli sul Patrimonio		29,90
Numero Complessivo di Titoli Azionari		55
Numero Complessivo di Titoli Obbligazionari		0

**Distribuzione Settoriale %**

Distribuzione Settoriale %	Fondo
<b>Ciclico</b>	<b>35,50</b>
Materie Prime	6,03
Beni di Consumo Ciclici	4,42
Finanza	25,05
Immobiliare	-
<b>Sensibile</b>	<b>43,10</b>
Telecomunicazioni	2,69
Energia	4,23
Beni Industriali	31,96
Tecnologia	4,22
<b>Difensivo</b>	<b>21,40</b>
Beni Difensivi	2,45
Salute	6,68
Servizi di Pubblica Utilità	12,27

**Ripartizione Geografica %**

Ripartizione Geografica %	Fondo
<b>America</b>	<b>1,87</b>
Stati Uniti	1,87
Canada	0,00
America Latina e Centrale	0,00
<b>Europa</b>	<b>98,13</b>
Regno Unito	8,57
Europa Occidentale - Euro	74,90
Europa Occidentale - Non Euro	14,65
Europa dell'Est	0,00
Africa	0,00
Medio Oriente	0,00
<b>Asia</b>	<b>0,00</b>
Giappone	0,00
Australasia	0,00
Asia - Paesi Sviluppati	0,00
Asia - Emergente	0,00

**Anagrafica**

Società di Gestione	BlackRock (Luxembourg) SA	Patrimonio Classe (Mln)	5,20 USD	Investimento Min. Ingresso	5.000 USD
Telefono	+44 20 77433000	(22/06/2026)		Investimento Min. Successivo	1.000 USD
Web	www.blackrock.com	Domicilio	LUSSEMBURGO	T.E.R.	-
Data di Partenza	26/02/2020	Valuta del Fondo	USD	Spese correnti	1,82%
Nome del Gestore	-	UCITS	Si	Commissione di incentivo	-
Data Inizio Gestione	01/03/2021	Inc/Acc	Inc		
		ISIN	LU2114397693		

[See disclosures for more details](#)

© 2026 Morningstar Italia. Tutti i diritti sono riservati. Le informazioni qui contenute: (1) sono proprietà di Morningstar, (2) non possono essere copiate, (3) non costituiscono consiglio di investimento; (4) sono fornite con scopi informativi; (5) sono ritenute attendibili da Morningstar che, pertanto, ne garantisce il maggior grado di accuratezza e completezza possibile, fatto salvo il caso in cui queste Le siano state fornite in modo errato e/o non completo dalle relative società prodotte; (6) sono estratte dai dati del fondo disponibili e riferiti a date temporali diverse. Morningstar non è responsabile per qualunque danno o perdita derivante da qualunque uso delle informazioni e chi visiona tali informazioni sarà responsabile dell'uso che andrà a farne. Non vi è naturalmente garanzia alcuna che i risultati del passato trovino un riscontro nel futuro.

# BlackRock Global Funds - European Equity Income Fund A8 USD Hedged

---

NAV (22/06/2026)	USD 13,00
Patrimonio Netto (Mln)	1.594,71 EUR

(31/05/2026)