

Invesco Funds - Invesco Global Income Fund A MD1 SGD Hedged

Categoria Morningstar™	Benchmark Morningstar	Benchmark Dichiarato	Morningstar Rating™
Bilanciati Altro	Not Categorized Usato nel Report	40% MSCI World 100% Hdg NR EUR, 10% JPM EMBI Global Diversified TR EUR, 10% ICE BofA Global Corporate TR HEUR, 40% ICE BofA Gbl HY TR HEUR	Senza rating

Obiettivo d'Investimento Dichiarato

L'obiettivo del Comparto è conseguire una combinazione di reddito e crescita del capitale nel medio-lungo termine. Il Comparto si propone di raggiungere il suo obiettivo investendo prevalentemente in un'allocazione flessibile a titoli di debito e titoli azionari internazionali. I titoli di debito possono essere investment grade, non investment grade, titoli di debito senza rating, nonché titoli garantiti da attività. I titoli di debito possono provenire da tutti gli emittenti del mondo (compresi quelli dei mercati emergenti). Il Comparto può investire anche in liquidità e suoi equivalenti, strumenti del mercato monetario e altri titoli trasferibili dell'universo d'investimento generale. I derivati utilizzati dal Comparto possono...

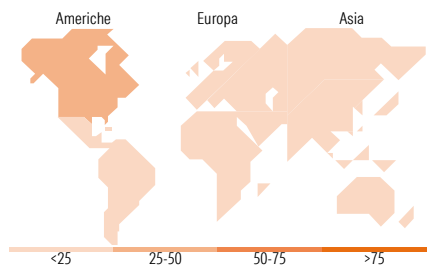
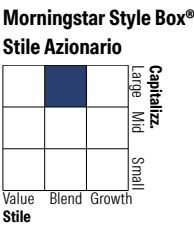

Misure di Rischio			
3Y Alpha	-	3Y Sharpe Ratio	0,39
3Y Beta	-	3Y Std Dev	8,44
3Y R-Squared	-	3Y Risk	-
3Y Info Ratio	-	5Y Risk	-
3Y Tracking Error	-	10Y Risk	-



Rend. Cumulati %	Fondo	Rendimenti Trimestrali %	Q1	Q2	Q3	Q4
3-Mesi	-0,30	2025	-2,99	2,51	0,38	-
6-Mesi	0,44	2024	1,75	1,75	5,67	0,28
1-Anno	-1,77	2023	2,52	0,05	1,17	6,93
3-Anni Ann.ti	6,24	2022	-2,72	-6,87	-0,53	6,66
5-Anni Ann.ti	7,15	2021	6,24	3,25	1,90	6,21
10-Anni Ann.ti	-					

Rendimenti aggiornati al 12/12/2025

Portafoglio 31/08/2025



Titoli principali		
Nome	Settore	%
Euro Buxl Future Sept 25	—	2,91
Germany (Federal Republic...	—	2,82
Long Gilt Future Dec 25	—	2,71
Rolls-Royce Holdings PLC	⚙️	2,48
3i Group Ord	—	2,44
Canadian Pacific Kansas City...	⚙️	2,42
Microsoft Corp	💻	2,13
Texas Instruments Inc	💻	2,00
AIA Group Ltd	🏠	1,96
Invesco Euro Liquidity Port...	—	1,79
% Primi 10 Titoli sul Patrimonio		23,65
Numero Complessivo di Titoli Azionari		95
Numero Complessivo di Titoli Obbligazionari		326

Distribuzione Settoriale %		Fondo
🔄 Ciclico		33,40
📈 Sensibile		53,38
🛡️ Difensivo		13,22
Fixed Income Sector Weightings %		Fondo
🏛️ Governativo		39,25
⚙️ Societario		65,39
🏠 Cartolarizzazioni		1,48
🏢 Enti Locali		0,00
💰 Liquidità ed equivalenti		-6,89
📄 Derivati		0,76

Ripartizione Geografica %		Fondo
America		45,48
Stati Uniti		40,27
Canada		5,21
America Latina e Centrale		0,00
Europa		36,60
Regno Unito		16,77
Europa Occidentale - Euro		13,66
Europa Occidentale - Non Euro		6,14
Europa dell'Est		0,00
Africa		0,03
Medio Oriente		0,00
Asia		17,92
Giappone		1,52
Australasia		0,12
Asia - Paesi Sviluppati		10,57
Asia - Emergente		5,70

Anagrafica

Società di Gestione	Invesco Management S.A.	Patrimonio Classe (Mln)	12,53 SGD	Investimento Min. Ingresso	1.000 EUR
Telefono	(+353) 1 4398100	(12/12/2025)		Investimento Min. Successivo	-
Web	www.invescomanagement.com	Domicilio	LUSSEMBURGO	T.E.R.	1,62%
	company.lu	Valuta del Fondo	SGD	Spese correnti	1,63%
Data di Partenza	04/03/2020	UCITS	Si	Commissione di incentivo	-
Nome del Gestore	-	Inc/Acc	Inc		

Invesco Funds - Invesco Global Income Fund A MD1 SGD Hedged

Data Inizio Gestione	31/12/2019	ISIN	LU2110297228
NAV <small>(12/12/2025)</small>	SGD 10,62		
Patrimonio Netto (Mln)	1.916,35 EUR		
<small>(31/08/2025)</small>			