

Lazard Convertible Global TD GBP

Categoria Morningstar™  
Obbligazionari Convertibili Globale

Benchmark Morningstar  
FTSE Global CB TR USD  
Usato nel Report

Benchmark Dichiarato  
FTSE Global Focus Convertible Hedged EUR

Morningstar Rating™  
★

Obiettivo d'Investimento Dichiarato

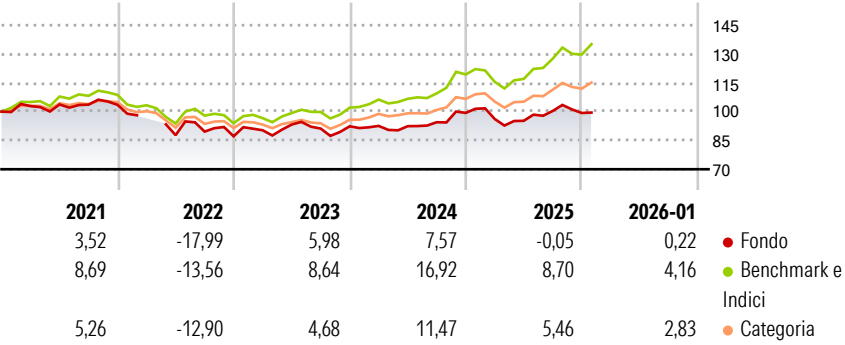
La Sicav mira a conseguire nel corso di un periodo minimo di investimento di 5 anni, prestazioni superiori o pari all'indice Thomson Reuters Global Focus Convertible Bond Index (EUR), exprimé en Euro, coupons nets réinvestis. Per raggiungere questo obiettivo, la strategia si basa su una gestione attiva delle differenti componenti tipiche delle obbligazioni convertibili che sono l'orientamento dei mercati azionari, dei tassi di interesse, della volatilità delle opzioni su azioni. Inoltre la Sicav metterà in atto una gestione del rischio di cambio al fine di ottimizzare le performance.

Misure di Rischio

3Y Alpha	-7,71	3Y Sharpe Ratio	0,01
3Y Beta	0,95	3Y Std Dev	8,60
3Y R-Squared	85,66	3Y Risk	+Med
3Y Info Ratio	-2,53	5Y Risk	-
3Y Tracking Error	3,56	10Y Risk	-

Basati su FTSE Global CB TR USD (dove applicabile)

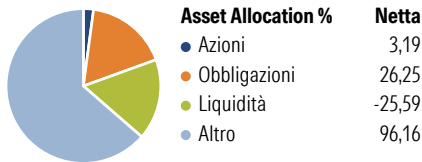
Rendimenti



Rend. Cumulati %	Fondo	Bmk	Cat	Rendimenti Trimestrali %	Q1	Q2	Q3	Q4
3-Mesi	-3,56	3,58	1,21	2026	-	-	-	-
6-Mesi	2,61	12,30	8,60	2025	-3,21	-0,98	5,40	-1,06
1-Anno	-2,69	10,56	3,26	2024	0,24	-0,17	2,24	5,15
3-Anni Ann.ti	2,36	11,17	6,84	2023	3,61	3,29	-2,22	1,28
5-Anni Ann.ti	-1,91	4,41	2,79	2022	-	-	2,12	-2,74
10-Anni Ann.ti	-	-	-					


Rendimenti aggiornati al 11/02/2026

Portafoglio 31/01/2026



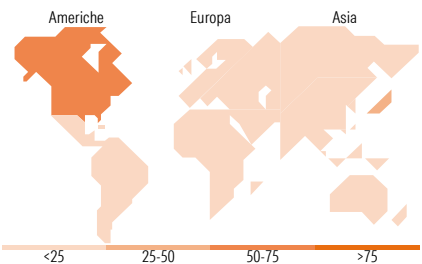
Fixed Income Style

Box™



Duration Effettiva  
Maturità effettiva  
Qualità Credito Media







Fondo



Titoli principali

Nome	Settore	%
5 Year Treasury Note Future...	—	25,62
Alibaba Group Holding Ltd...	—	2,99
Baidu Inc. 0%	—	2,73
Ping An Insurance (Group)...	—	2,65
Coinbase Global Inc 0.25%	—	2,32
Nebius Group N.V. 1%	—	2,30
IREN Ltd. 0.25%	—	2,30
E-mini Nasdaq 100 Future Mar...	—	2,23
ON Semiconductor Corp. 0.5%	—	2,19
NextEra Energy Capital...	—	2,17
% Primi 10 Titoli sul Patrimonio		47,51
Numero Complessivo di Titoli Azionari		1
Numero Complessivo di Titoli Obbligazionari		2

Fixed Income Sector Weightings %

 Governativo	26,46
 Societario	99,97
 Cartolarizzazioni	0,00
 Enti Locali	0,00
 Liquidità ed equivalenti	-26,48
 Derivati	0,05

Coupon Range %

0 coupon	33,57
Da 0 a 4 cedole	61,36
Da 4 a 6 cedole	5,07
Da 6 a 8 cedole	0,00
Da 8 a 10 cedole	0,00
Da 10 a 12 cedole	0,00
Oltre 12 cedole	0,00

Ripartizione Geografica %

<b>America</b>	<b>68,74</b>
Stati Uniti	67,56
Canada	0,78
America Latina e Centrale	0,40
<b>Europa</b>	<b>1,01</b>
Regno Unito	0,16
Europa Occidentale - Euro	0,86
Europa Occidentale - Non Euro	0,00
Europa dell'Est	0,00
Africa	0,00
Medio Oriente	0,00
<b>Asia</b>	<b>30,24</b>
Giappone	29,99
Australasia	0,00
Asia - Paesi Sviluppati	0,00
Asia - Emergente	0,25

Anagrafica

Società di Gestione	Lazard Frères Gestion	Patrimonio Classe (Mln)	0,00 GBP	Investimento Min. Ingresso	1 Quota
Telefono	+33 1 44130705	(11/02/2026)		Investimento Min. Successivo	-
Web	www.lazardfreresgestion.fr	Domicilio	FRANCIA	T.E.R.	-
Data di Partenza	05/07/2019	Valuta del Fondo	GBP	Spese correnti	1,56%
Nome del Gestore	Arnaud Brillois	UCITS	Si	Commissione di incentivo	-
Data Inizio Gestione	01/02/2008	Inc/Acc	Inc		
NAV (11/02/2026)	GBP 222,89	ISIN	FR0013414026		
Patrimonio Netto (Mln)	2.042,08 EUR				

(31/01/2026)