

# Wellington FinTech Fund EUR DL Ac

## Categoria Morningstar™

Azionari Settore Tecnologia

## Benchmark Morningstar

Morningstar Global Technology Target

Market Exposure NR USD

Usato nel Report

## Benchmark Dichiarato

MSCI ACWI NR USD

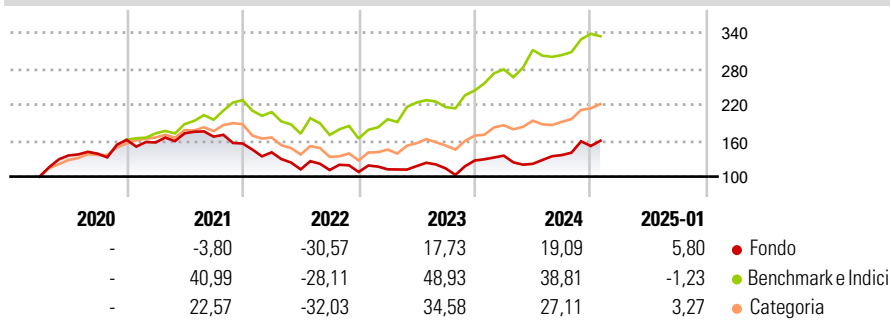
## Morningstar Rating™

★★

### Obiettivo d'Investimento Dichiarato

The investment objective of the Fund is to seek long-term total returns. The Investment Manager will actively manage the Fund, seeking to outperform the the MSCI All Country World Index (the "Index") and achieve the objective, primarily through investment in companies globally that leverage technology to enhance or disrupt traditional financial services.

### Rendimenti



### Misure di Rischio

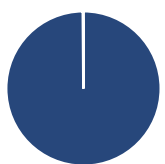
3Y Alpha	-9,68	3Y Sharpe Ratio	0,15
3Y Beta	0,82	3Y Std Dev	23,31
3Y R-Squared	54,20	3Y Risk	Med
3Y Info Ratio	-0,73	5Y Risk	-
3Y Tracking Error	17,94	10Y Risk	-

Basati su Morningstar Global Technology Target Market Exposure NR USD (dove applicabile)

Rend. Cumulati %	Fondo	Bmk	Cat	Rendimenti Trimestrali %	Q1	Q2	Q3	Q4
3-Mesi	13,75	8,02	10,43	2025	-	-	-	-
6-Mesi	30,55	17,63	22,66	2024	6,35	-10,09	12,01	11,19
1-Anno	20,37	26,47	26,68	2023	4,03	4,97	-3,39	11,61
3-Anni Ann.ti	4,72	17,75	9,47	2022	-9,46	-20,24	-0,94	-2,94
5-Anni Ann.ti	-	-	-	2021	-2,72	9,71	-3,21	-6,88
10-Anni Ann.ti	-	-	-					

Rendimenti aggiornati al 04/02/2025

### Portafoglio 31/12/2024



Asset Allocation %	Netta
Azioni	99,88
Obbligazioni	0,00
Liquidità	0,12
Altro	0,00

### Style Box

#### Azionaria

Style	Value	Blend	Growth	Capitalizz.
Large				Mid
Medium				Small
Small				

Value Blend Growth

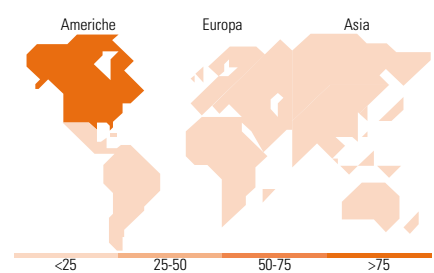
Style

### Mkt Cap %

Fondo	Fondo
Giant	19,07
Large	25,23
Medium	36,19
Small	14,85
Micro	4,66

### Capitalizzazione media di mercato

Fondo	Fondo
Ave Mkt Cap USD	37.368,75



<25 25-50 50-75 >75

### Titoli principali

Nome	Settore	%
Shopify Inc Registered Shs...		5,84
Block Inc Class A		5,71
PayPal Holdings Inc		4,97
WEX Inc		4,92
MercadoLibre Inc		4,88
Dayforce Inc		4,65
Intuit Inc		4,57
TransUnion		4,47
Trupanion Inc		4,37
Experian PLC		4,26
% Primi 10 Titoli sul Patrimonio		48,65
Numero Complessivo di Titoli Azionari		31
Numero Complessivo di Titoli Obbligazionari		0

### Distribuzione Settoriale %

Fondo	Fondo
<b>Ciclico</b>	<b>38,88</b>
Materie Prime	-
Beni di Consumo Ciclici	5,72
Finanza	30,93
Immobiliare	2,23
<b>Sensibile</b>	<b>61,12</b>
Telecomunicazioni	1,17
Energia	-
Beni Industriali	11,96
Tecnologia	47,99
<b>Difensivo</b>	<b>0,00</b>
Beni Difensivi	-
Salute	-
Servizi di Pubblica Utilità	-

### Ripartizione Geografica %

Fondo	Fondo
<b>America</b>	<b>87,32</b>
Stati Uniti	76,58
Canada	5,84
America Latina e Centrale	4,89
<b>Europa</b>	<b>12,68</b>
Regno Unito	8,83
Europa Occidentale - Euro	3,37
Europa Occidentale - Non Euro	0,00
Europa dell'Est	0,00
Africa	0,00
Medio Oriente	0,48
<b>Asia</b>	<b>0,00</b>
Giappone	0,00
Australasia	0,00
Asia - Paesi Sviluppati	0,00
Asia - Emergente	0,00

### Anagrafica

Società di Gestione	Wellington Luxembourg S.à r.l.	Patrimonio Classe (Mln)	1,04 EUR	Investimento Min. Ingresso	5.000 EUR
Telefono	-	Domicilio	IRLANDA	Investimento Min. Successivo	1.000 EUR
Web	http://www.wellingtonfunds.com	Valuta del Fondo	EUR	T.E.R.	-
Data di Partenza	16/03/2020	UCITS	Si	Spese correnti	2,40%
Nome del Gestore	Bruce Glazer	Inc/Acc	Acc	Commissione di incentivo	-
Data Inizio Gestione	16/10/2018	ISIN	IE00BKKJBS15		
NAV (04/02/2025)	EUR 17,11				

# Wellington FinTech Fund EUR DL Ac

Patrimonio Netto (Mln) 132,74 USD

(31/12/2024)