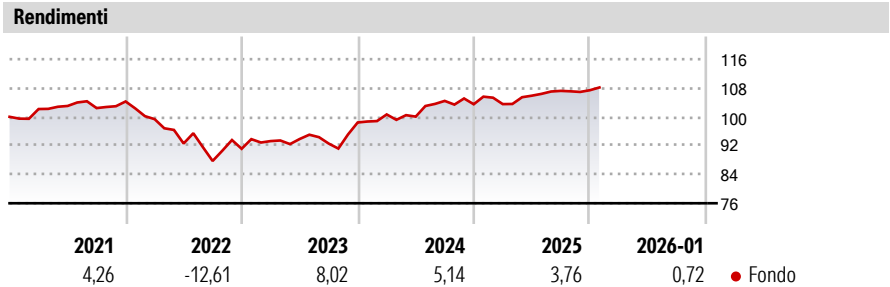


Eurizon Flessibile Azionario Maggio 2027 D

Categoria Morningstar™	Benchmark Morningstar	Benchmark Dichiarato	Morningstar Rating™
Bilanciati Altro	Not Categorized Usato nel Report	Not Benchmarked	Senza rating

Obiettivo d'Investimento Dichiarato

Strumenti finanziari di natura azionaria, obbligazionaria e/o monetaria denominati principalmente in euro, in dollari USA e sterline. Gli investimenti in strumenti finanziari di natura azionaria sono presenti per almeno il 30% delle attività. Il patrimonio del Fondo può essere investito in misura superiore al 35% delle sue attività in strumenti finanziari emessi o garantiti dagli Stati di Italia, Francia, Germania o dagli Stati Uniti d'America ovvero da organismi internazionali di carattere pubblico di cui fanno parte uno o più Stati membri dell'UE, a condizione che il Fondo detenga strumenti finanziari di almeno sei emissioni differenti e che il valore di ciascuna emissione non superi il 30% delle attività del Fondo.



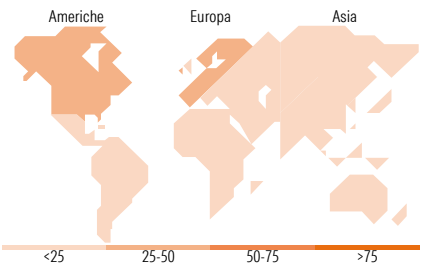
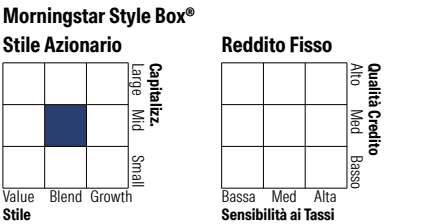
Misure di Rischio			
3Y Alpha	-	3Y Sharpe Ratio	0,39
3Y Beta	-	3Y Std Dev	4,99
3Y R-Squared	-	3Y Risk	-
3Y Info Ratio	-	5Y Risk	-
3Y Tracking Error	-	10Y Risk	-

Rend. Cumulati %	Fondo
3-Mesi	2,42
6-Mesi	2,75
1-Anno	3,66
3-Anni Ann.ti	5,25
5-Anni Ann.ti	1,71
10-Anni Ann.ti	-

Rendimenti aggiornati al 10/02/2026

Rendimenti	Q1	Q2	Q3	Q4
Trimestrali %				
2026	-	-	-	-
2025	0,04	2,26	1,26	0,17
2024	2,26	-0,60	4,37	-0,89
2023	2,35	0,62	-1,35	6,32
2022	-4,71	-6,82	-5,23	3,84

Portafoglio 31/12/2025



Titoli principali		
Nome	Settore	%
Italy (Republic Of)	—	23,17
Germany (Federal Republic Of)	—	18,17
Germany (Federal Republic Of)	—	14,18
Italy (Republic Of)	—	2,87
NVR Inc	🏠	0,46
UBS Group AG Registered Shares	🏦	0,38
Italy (Republic Of)	—	0,37
McKesson Corp	🏥	0,36
United Rentals Inc	🔧	0,36
Standard Chartered PLC	🏦	0,35
% Primi 10 Titoli sul Patrimonio		60,67
Numero Complessivo di Titoli Azionari		121
Numero Complessivo di Titoli Obbligazionari		7

Distribuzione Settoriale %	Fondo
🔄 Ciclico	29,10
📈 Sensibile	46,04
🛡️ Difensivo	24,85

Fixed Income Sector Weightings %	Fondo
🏛️ Governativo	96,48
⚙️ Societario	0,00
🏠 Cartolarizzazioni	0,00
🏢 Enti Locali	0,00
🏦 Liquidità ed equivalenti	3,52
📄 Derivati	0,00

Ripartizione Geografica %	Fondo
America	47,85
Stati Uniti	47,85
Canada	0,00
America Latina e Centrale	0,00
Europa	51,37
Regno Unito	13,27
Europa Occidentale - Euro	21,86
Europa Occidentale - Non Euro	16,24
Europa dell'Est	0,00
Africa	0,00
Medio Oriente	0,00
Asia	0,78
Giappone	0,00
Australasia	0,00
Asia - Paesi Sviluppati	0,00
Asia - Emergente	0,78

Anagrafica					
Società di Gestione	Eurizon Capital SGR SpA	Patrimonio Classe (Mln)	0,68 EUR	Investimento Min. Ingresso	500 EUR
Telefono	+39 2 88101	(30/01/2026)		Investimento Min. Successivo	500 EUR
Web	www.eurizoncapital.it	Domicilio	ITALIA	T.E.R.	-
Data di Partenza	18/02/2020	Valuta del Fondo	EUR	Spese correnti	1,76%
Nome del Gestore	-	UCITS	Si	Commissione di incentivo	20,00%
Data Inizio Gestione	18/02/2020	Inc/Acc	Inc		
NAV (10/02/2026)	EUR 5,53	ISIN	IT0005397416		

Eurizon Flessibile Azionario Maggio 2027 D

Patrimonio Netto (Mln)	1,35 EUR
(31/12/2025)	