Eurizon Top Selection Crescita Maggio 2025 A

Categoria Morningstar™	Benchmark Morningstar	Benchmark Dichiarato	Morningstar Rating™
Bilanciati Altro	Not Categorized Usato nel Report	Not Benchmarked	Senza rating

Obiettivo d'Investimento Dichiarato

Strumenti finanziari di natura obbligazionaria, monetaria ed azionaria denominati principalmente in euro, dollari USA e yen. Gli investimenti in strumenti finanziari di natura azionaria sono comunque compresi tra il 30% e l'80% delle attività. Investimento in OICVM e FIA aperti non riservati, principalmente "collegati", tendenzialmente fino al 60% del totale delle attività. Investimento in depositi bancari denominati in qualsiasi valuta, fino al 30% del totale delle attività. Il patrimonio del Fondo può essere investito in misura superiore al 35% delle sue attività in strumenti finanziari emessi o garantiti dagli Stati di Italia, Francia, Germania o dagli Stati Uniti d'America ovvero da organismi internazionali di carattere pubblico di...

Rendimenti

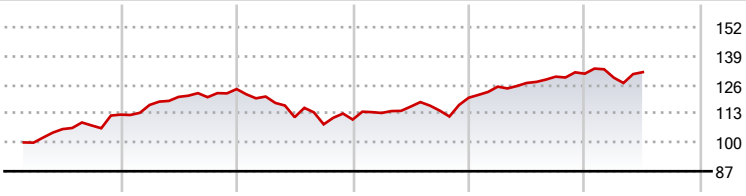

2020	2021	2022	2023	2024	2025-06	
-	10,25	-11,09	8,94	9,02	0,53	● Fondo

Misure di Rischio

3Y Alpha	-	3Y Sharpe Ratio	0,44
3Y Beta	-	3Y Std Dev	7,03
3Y R-Squared	-	3Y Risk	-
3Y Info Ratio	-	5Y Risk	-
3Y Tracking Error	-	10Y Risk	-

Rend. Cumulati %	Fondo
3-Mesi	2,40
6-Mesi	0,78
1-Anno	4,03
3-Anni Ann.ti	5,82
5-Anni Ann.ti	4,39
10-Anni Ann.ti	-

Rendimenti aggiornati al 03/07/2025

Rendimenti Trimestrali %	Q1	Q2	Q3	Q4
2025	-1,37	1,93	-	-
2024	4,16	1,33	2,24	1,03
2023	2,70	2,54	-1,57	5,09
2022	-2,72	-7,71	-2,91	2,00
2021	3,89	3,11	-0,12	3,04

Portafoglio 31/05/2025

Asset Allocation %	Netta
● Azioni	56,03
● Obbligazioni	27,51
● Liquidità	16,32
● Altro	0,14

Morningstar Style Box®

Stile Azionario

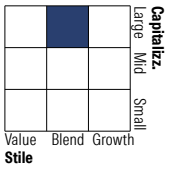

Reddito Fisso

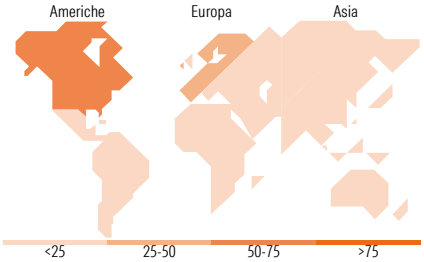

Titoli principali

Nome	Settore	%
Eurizon Active Allocation Z...	—	14,85
Eurizon Equity USA Z Acc	—	13,64
EIS Flexible Equity Strategy...	—	12,26
EIS Flexible Equity Strategy...	—	12,21
iShares S&P 500 EUR Hedged...	—	7,45
Eurizon Fund Money Mkt EUR...	—	6,76
Eurizon Top European...	—	5,77
Eurizon Global Bond Z EUR	—	4,82
Eurizon Global Multi Credit...	—	4,81
Eurizon Bond High Yield Z...	—	4,81
% Primi 10 Titoli sul Patrimonio		87,37
Numero Complessivo di Titoli Azionari		0
Numero Complessivo di Titoli Obbligazionari		0

Distribuzione Settoriale %	Fondo
Ciclico	31,48
Sensibile	46,35
Difensivo	22,16

Fixed Income Sector Weightings %	Fondo
Governativo	57,87
Societario	21,64
Cartolarizzazioni	2,25
Enti Locali	0,00
Liquidità ed equivalenti	18,47
Derivati	-0,23

Ripartizione Geografica %	Fondo
America	**59,36**
Stati Uniti	58,92
Canada	0,24
America Latina e Centrale	0,20
Europa	**37,49**
Regno Unito	7,55
Europa Occidentale - Euro	25,23
Europa Occidentale - Non Euro	4,33
Europa dell'Est	0,11
Africa	0,08
Medio Oriente	0,19
Asia	**3,14**
Giappone	0,90
Australasia	0,06
Asia - Paesi Sviluppati	0,77
Asia - Emergente	1,40

Anagrafica

Società di Gestione	Eurizon Capital SGR SpA
Telefono	+39 2 88101
Web	www.eurizoncapital.it
Data di Partenza	18/02/2020
Nome del Gestore	-
Data Inizio Gestione	18/02/2020
NAV (03/07/2025)	EUR 6,61
Patrimonio Classe (Mln) (30/06/2025)	0,23 EUR
Domicilio	ITALIA
Valuta del Fondo	EUR
UCITS	Si
Inc/Acc	Acc
ISIN	IT0005397218
Investimento Min. Ingresso	500 EUR
Investimento Min. Successivo	500 EUR
T.E.R.	-
Spese correnti	1,72%
Commissione di incentivo	20,00%

© 2025 Morningstar Italia. Tutti i diritti sono riservati. Le informazioni qui contenute: (1) sono proprietà di Morningstar, (2) non possono essere copiate, (3) non costituiscono consiglio di investimento; (4) sono fornite con scopi informativi; (5) sono ritenute attendibili da Morningstar che, pertanto, ne garantisce il maggior grado di accuratezza e completezza possibile, fatto salvo il caso in cui queste Le siano state fornite in modo errato e/o non completo dalle relative società prodotto; (6) sono estratte dai dati del fondo disponibili e riferiti a date temporali diverse. Morningstar non è responsabile per qualunque danno o perdita derivante da qualunque uso delle informazioni e chi visiona tali informazioni sarà responsabile dell'uso che andrà a farne. Non vi è naturalmente garanzia alcuna che i risultati del passato trovino un riscontro nel futuro.

Eurizon Top Selection Crescita Maggio 2025 A

Patrimonio Netto (Mln) (31/05/2025)	0,56 EUR

© 2025 Morningstar Italia. Tutti i diritti sono riservati. Le informazioni qui contenute: (1) sono proprietà di Morningstar, (2) non possono essere copiate, (3) non costituiscono consiglio di investimento; (4) sono fornite con scopi informativi; (5) sono ritenute attendibili da Morningstar che, pertanto, ne garantisce il maggior grado di accuratezza e completezza possibile, fatto salvo il caso in cui queste Le siano state fornite in modo errato e/o non completo dalle relative società prodotto; (6) sono estratte dai dati del fondo disponibili e riferiti a date temporali diverse. Morningstar non è responsabile per qualunque danno o perdita derivante da qualunque uso delle informazioni e chi visiona tali informazioni sarà responsabile dell'uso che andrà a farne. Non vi è naturalmente garanzia alcuna che i risultati del passato trovino un riscontro nel futuro.