

# Franklin Sustainable Global Growth Fund W(acc) USD

## Categoria Morningstar™

Azionari Internazionali Large Cap Growth

## Benchmark Morningstar

Morningstar Global Growth Target Market

Exposure NR USD

Usato nel Report

## Benchmark Dichiarato

MSCI World NR EUR

## Morningstar Rating™

★★

### Obiettivo d'Investimento Dichiarato

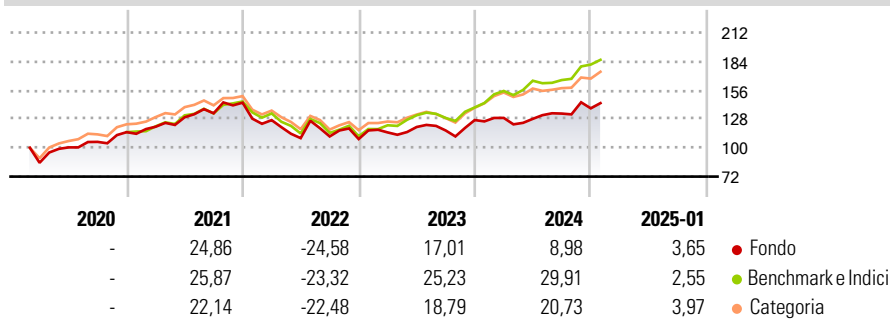
Franklin World Perspectives Fund (il "Fondo") si prefigge di aumentare il valore dei suoi investimenti a medio - lungo termine. Il Fondo investe principalmente in: - azioni e titoli legati ad azioni emessi da società di qualunque dimensione, situate in qualsiasi paese, inclusi i mercati emergenti e di frontiera Il Fondo può investire in misura minore in: - quote di altri fondi comuni d'investimento (limitatamente al 10% delle attività) - derivati a fini di copertura e investimento

### Misure di Rischio

3Y Alpha	-6,80	3Y Sharpe Ratio	0,16
3Y Beta	1,00	3Y Std Dev	17,58
3Y R-Squared	83,68	3Y Risk	+Med
3Y Info Ratio	-0,93	5Y Risk	-
3Y Tracking Error	7,96	10Y Risk	-

Basati su Morningstar Global Growth Target Market Exposure NR USD (dove applicabile)

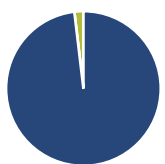
### Rendimenti



Rend. Cumulati %	Fondo	Bmk	Cat	Rendimenti Trimestrali %	Q1	Q2	Q3	Q4
3-Mesi	8,53	10,82	8,72	2025	-	-	-	-
6-Mesi	13,95	19,52	14,52	2025	-	-	-	-
1-Anno	11,32	25,84	19,70	2024	1,67	-0,72	3,98	3,83
3-Anni Ann.ti	4,63	12,23	8,38	2023	5,93	4,60	-2,85	8,69
5-Anni Ann.ti	-	-	-	2022	-11,78	-13,82	1,52	-2,29
10-Anni Ann.ti	-	-	-	2021	4,55	7,66	2,97	7,73

Rendimenti aggiornati al 04/02/2025

### Portafoglio 31/12/2024



Asset Allocation %	Netta
● Azioni	98,12
● Obbligazioni	0,00
● Liquidità	1,88
● Altro	0,00

### Style Box

#### Azionaria


Value Blend Growth

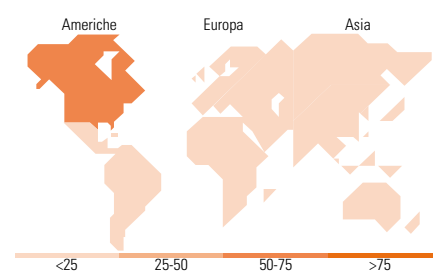
Style

### Mkt Cap %

Mkt Cap %	Fondo
Giant	29,75
Large	29,23
Medium	34,01
Small	7,01
Micro	0,00

### Capitalizzazione media di mercato

Capitalizzazione	Fondo
Ave Mkt Cap USD	63.249,3



<25 25-50 50-75 >75

### Titoli principali

Nome	Settore	%
Microsoft Corp	Software	4,67
Mastercard Inc Class A	Finanza	3,24
SAP SE	Software	3,20
DSV AS	Logistica	3,04
Sika AG	Chimica	3,01
Puma SE	Moda	2,99
Daiichi Sankyo Co Ltd	Farmaceutico	2,97
TE Connectivity PLC...	Software	2,96
Amadeus IT Group SA	Software	2,96
Advanced Micro Devices Inc	Software	2,77
% Primi 10 Titoli sul Patrimonio		31,81
Numero Complessivo di Titoli Azionari		37
Numero Complessivo di Titoli Obbligazionari		0

### Distribuzione Settoriale %

Distribuzione Settoriale %	Fondo
<b>Ciclico</b>	<b>28,64</b>
Materie Prime	4,86
Beni di Consumo Ciclici	10,52
Finanza	13,27
Immobiliare	-
<b>Sensibile</b>	<b>56,01</b>
Telecomunicazioni	-
Energia	-
Beni Industriali	11,18
Tecnologia	44,83
<b>Difensivo</b>	<b>15,35</b>
Beni Difensivi	-
Salute	15,35
Servizi di Pubblica Utilità	-

### Ripartizione Geografica %

Ripartizione Geografica %	Fondo
<b>America</b>	<b>65,93</b>
Stati Uniti	60,68
Canada	2,51
America Latina e Centrale	2,73
<b>Europa</b>	<b>26,03</b>
Regno Unito	5,18
Europa Occidentale - Euro	12,13
Europa Occidentale - Non Euro	8,72
Europa dell'Est	0,00
Africa	0,00
Medio Oriente	0,00
<b>Asia</b>	<b>8,04</b>
Giappone	3,02
Australasia	2,80
Asia - Paesi Sviluppati	0,00
Asia - Emergente	2,21

### Anagrafica

Società di Gestione	Franklin Templeton International Services S.à r.l.	Patrimonio Classe (Mln)	0,13 USD	Investimento Min. Ingresso	1.000 USD
		(04/02/2025)		Investimento Min. Successivo	1.000 USD
		Domicilio	LUSSEMBURGO	T.E.R.	1,00%
Telefono	+352 46 66 67 212	Valuta del Fondo	USD	Spese correnti	0,99%
Web	www.franklintempleton.lu	UCITS	Si	Commissione di incentivo	-
Data di Partenza	21/02/2020	Inc/Acc	Acc		
Nome del Gestore	Patrick McKeegan	ISIN	LU2114348480		
	Donald Huber				
Data Inizio Gestione	30/09/2024				
NAV (04/02/2025)	USD 12,27				

# Franklin Sustainable Global Growth Fund W(acc) USD

Patrimonio Netto (Mln) 202,92 USD

(31/12/2024)