

# Eurizon Flex Prudente Maggio 2025 D

## Categoria Morningstar™

Bilanciati Altro

## Benchmark Morningstar

Not Categorized

Usato nel Report

## Benchmark Dichiarato

Not Benchmarked

## Morningstar Rating™

Senza rating

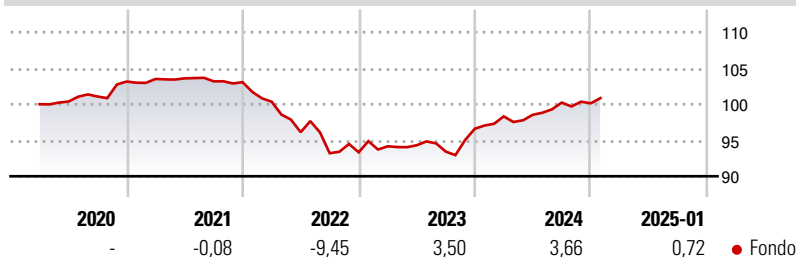
### Obiettivo d'Investimento Dichiarato

Strumenti finanziari di natura obbligazionaria e/o monetaria ed azionaria; quest'ultimi non possono comunque superare il 30% del totale delle attività. Gli strumenti finanziari sono denominati principalmente in euro, dollari USA e yen. Investimento in OICVM e FIA aperti non riservati, prevalentemente "collegati", compatibili con la politica di investimento, tendenzialmente in misura significativa o prevalente. Investimento in depositi bancari denominati in qualsiasi valuta, fino al 20% del totale delle attività. Investimento in OICR e/o in strumenti finanziari derivati che risultino collegati al rendimento di materie prime, fino al 20% del totale delle attività.

### Misure di Rischio

3Y Alpha	-	3Y Sharpe Ratio	-0,68
3Y Beta	-	3Y Std Dev	3,91
3Y R-Squared	-	3Y Risk	-
3Y Info Ratio	-	5Y Risk	-
3Y Tracking Error	-	10Y Risk	-

### Rendimenti



### Rend. Cumulati %

Rend. Cumulati %	Fondo
3-Mesi	1,14
6-Mesi	1,98
1-Anno	3,92
3-Anni Ann.ti	-0,32
5-Anni Ann.ti	-
10-Anni Ann.ti	-

Rendimenti aggiornati al 03/02/2025

### Rendimenti

Rendimenti	Q1	Q2	Q3	Q4
<b>Trimestrali %</b>				
2025	-	-	-	-
2024	1,78	0,23	1,72	-0,10
2023	0,90	0,15	-0,93	3,39
2022	-2,63	-4,22	-3,04	0,13
2021	0,35	0,08	-0,39	-0,12

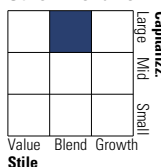
### Portafoglio 31/12/2024



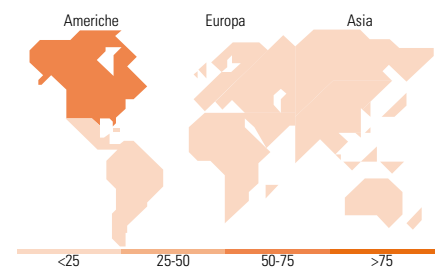
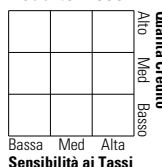
Asset Allocation %	Netta
● Azioni	12,02
● Obbligazioni	53,36
● Liquidità	23,59
● Altro	11,03

### Morningstar Style Box®

#### Stile Azionario



#### Reddito Fisso



### Titoli principali

Nome	Settore	%
Bond Short Term EUR T1 Z	—	20,13
Eurizon Fund Money Mkt EUR...	—	18,26
Italy (Republic Of)	—	15,42
Eurizon Flexible...	—	10,92
Eurizon Equity USA ZH Acc	—	4,76
Eurizon Eq Europe LTE ZH Acc	—	2,95
Eurizon Bond USD LTE ZH Acc	—	2,76
iShares S&P 500 EUR Hedged...	—	2,57
Eurizon Bond Italy LT LTE Z...	—	2,44
Eurizon Fund Money Market...	—	2,22
% Primi 10 Titoli sul Patrimonio		82,44
Numero Complessivo di Titoli Azionari		0
Numero Complessivo di Titoli Obbligazionari		2

### Distribuzione Settoriale %

Distribuzione Settoriale %	Fondo
🔄 Ciclico	32,25
📈 Sensibile	46,82
📉 Difensivo	20,94

### Fixed Income Sector Weightings %

Fixed Income Sector Weightings %	Fondo
🏛️ Governativo	82,93
⚙️ Societario	7,68
🏠 Cartolarizzazioni	0,02
🏘️ Enti Locali	0,00
📄 Liquidità ed equivalenti	9,41
📑 Derivati	-0,03

### Ripartizione Geografica %

Ripartizione Geografica %	Fondo
<b>America</b>	<b>61,57</b>
Stati Uniti	60,84
Canada	0,00
America Latina e Centrale	0,74
<b>Europa</b>	<b>26,63</b>
Regno Unito	5,74
Europa Occidentale - Euro	12,42
Europa Occidentale - Non Euro	7,06
Europa dell'Est	0,28
Africa	0,45
Medio Oriente	0,69
<b>Asia</b>	<b>11,80</b>
Giappone	3,37
Australasia	0,00
Asia - Paesi Sviluppati	3,22
Asia - Emergente	5,21

### Anagrafica

Società di Gestione	Eurizon Capital SGR SpA	Patrimonio Classe (Mln)	0,32 EUR	Investimento Min. Ingresso	500 EUR
Telefono	+39 2 88101	(31/01/2025)		Investimento Min. Successivo	500 EUR
Web	www.eurizoncapital.it	Domicilio	ITALIA	T.E.R.	-
Data di Partenza	05/03/2020	Valuta del Fondo	EUR	Spese correnti	1,60%
Nome del Gestore	-	UCITS	Si	Commissione di incentivo	20,00%
Data Inizio Gestione	05/03/2020	Inc/Acc	Inc		
NAV (03/02/2025)	EUR 4,88	ISIN	IT0005397457		
Patrimonio Netto (Mln)	1,10 EUR				

(31/12/2024)