

UBAM - SNAM Japan Equity IHC EUR

Categoria Morningstar™

Azionari Altri Settori

Benchmark Morningstar

Not Categorized
Usato nel Report

Benchmark Dichiarato

TOPIX TR JPY

Morningstar Rating™

Senza rating

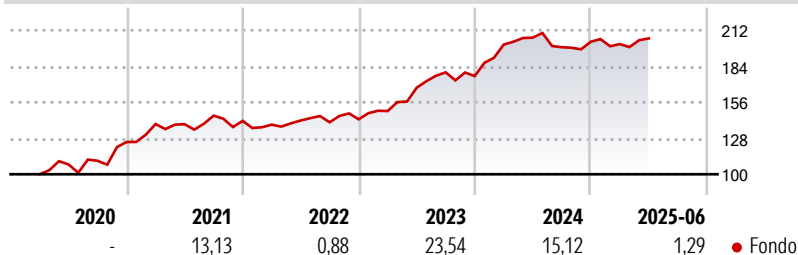
Obiettivo d'Investimento Dichiarato

This sub-fund invests its net assets primarily in equities and other similar transferable securities, in addition to, on an ancillary basis, warrants on transferable securities, convertible bonds or bonds with warrants on transferable securities, bonds and other debt securities, money market instruments, issued primarily by companies (i) having their registered office, or (ii) carrying on a major part of their commercial activity, or (iii) as holding companies owning predominant interests in companies with their registered office in Japan.

Misure di Rischio

3Y Alpha	-	3Y Sharpe Ratio	1,11
3Y Beta	-	3Y Std Dev	9,22
3Y R-Squared	-	3Y Risk	-
3Y Info Ratio	-	5Y Risk	-
3Y Tracking Error	-	10Y Risk	-

Rendimenti



Rend. Cumulati %

Periodo	Fondo
3-Mesi	7,16
6-Mesi	4,24
1-Anno	2,99
3-Anni Ann.ti	14,06
5-Anni Ann.ti	15,27
10-Anni Ann.ti	-

Rendimenti aggiornati al 30/07/2025

Rendimenti

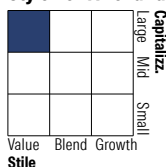
Periodo	Q1	Q2	Q3	Q4
2025	-0,89	2,21	-	-
2024	13,90	2,68	-3,61	2,13
2023	4,49	12,18	7,12	-1,61
2022	-2,07	2,31	-0,96	1,66
2021	11,18	-0,10	4,79	-2,79

Portafoglio 30/04/2025



Asset Allocation %	Netta
● Azioni	100,00
● Obbligazioni	0,00
● Liquidità	0,00
● Altro	0,00

Style Box Azionaria

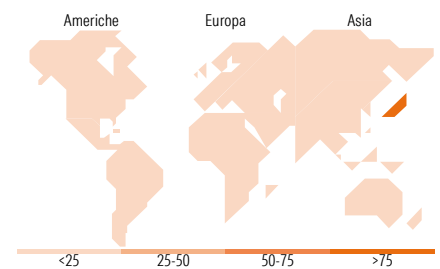


Mkt Cap %

Mkt Cap %	Fondo
Giant	10,84
Large	50,99
Medium	29,95
Small	8,22
Micro	0,00

Capitalizzazione media di mercato

Capitalizzazione media di mercato	Fondo
Ave Mkt Cap JPY	1.261.78
	1,55



Titoli principali

Nome	Settore	%
Mitsubishi Estate Co Ltd	🏠	4,14
Murata Manufacturing Co Ltd	🏭	4,09
Sumitomo Mitsui Trust Group...	🏦	3,85
Nippon Telegraph & Telephone...	📞	3,84
Kirin Holdings Co Ltd	🍺	3,83
Nidec Corp	⚙️	3,82
Yamato Holdings Co Ltd	📦	3,74
Mebuki Financial Group Inc	🏦	3,70
Kao Corp	🍷	3,56
San-in Godo Bank Ltd	🏦	3,45
% Primi 10 Titoli sul Patrimonio		38,03
Numero Complessivo di Titoli Azionari		40
Numero Complessivo di Titoli Obbligazionari		0

Distribuzione Settoriale %

Distribuzione Settoriale %	Fondo
Ciclico	43,85
🏭 Materie Prime	5,61
🛒 Beni di Consumo Ciclici	15,45
🏦 Finanza	16,84
🏠 Immobiliare	5,96
Sensibile	44,33
📞 Telecomunicazioni	3,84
⚡ Energia	-
⚙️ Beni Industriali	24,83
💻 Tecnologia	15,66
Difensivo	11,81
🏠 Beni Difensivi	8,44
🏥 Salute	3,37
💡 Servizi di Pubblica Utilità	-

Ripartizione Geografica %

Ripartizione Geografica %	Fondo
America	0,00
Stati Uniti	0,00
Canada	0,00
America Latina e Centrale	0,00
Europa	0,00
Regno Unito	0,00
Europa Occidentale - Euro	0,00
Europa Occidentale - Non Euro	0,00
Europa dell'Est	0,00
Africa	0,00
Medio Oriente	0,00
Asia	100,00
Giappone	100,00
Australasia	0,00
Asia - Paesi Sviluppatti	0,00
Asia - Emergente	0,00

Anagrafica

Società di Gestione	UBP Asset Management (Europe) S.A.	Patrimonio Classe (Mln)	0,67 EUR	Investimento Min. Ingresso	-
Telefono	-	Domicilio	LUSSEMBURGO	Investimento Min. Successivo	-
Web	www.ubp.com	Valuta del Fondo	EUR	T.E.R.	-
Data di Partenza	05/03/2020	UCITS	Si	Spese correnti	1,38%
Nome del Gestore	-	Inc/Acc	Acc	Commissione di incentivo	-
Data Inizio Gestione	05/03/2020	ISIN	LU1861470901		
NAV (30/07/2025)	EUR 196,19				
Patrimonio Netto (Mln)	1.922,99 JPY				

(30/04/2025)