

# Baillie Gifford Worldwide Discovery Fund C GBP Acc

## Categoria Morningstar™

Azionari Internazionali Small Cap

## Benchmark Morningstar

Morningstar Global Markets Small-Mid

Cap NR USD

Usato nel Report

## Benchmark Dichiarato

MSCI ACWI Small NR USD

## Morningstar Rating™

Senza rating

### Obiettivo d'Investimento Dichiarato

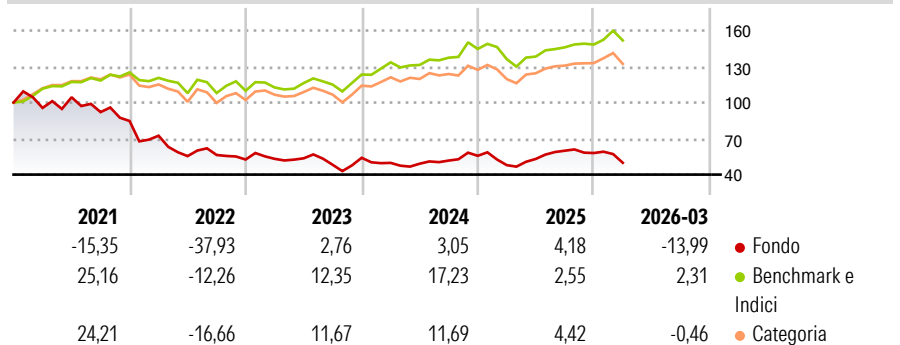
The investment objective of the Fund is to produce attractive long-term returns, mainly through capital growth. The Fund will invest primarily in equities which are listed, traded or dealt in on Regulated Markets worldwide and which will typically be stocks of smaller or younger companies that the Investment Manager considers to have strong future growth prospects. The Fund may also invest in other transferable securities, money market instruments, cash and cash equivalents.

### Misure di Rischio

3Y Alpha	-14,20	3Y Sharpe Ratio	-0,12
3Y Beta	1,49	3Y Std Dev	22,18
3Y R-Squared	74,54	3Y Risk	-
3Y Info Ratio	-0,91	5Y Risk	-
3Y Tracking Error	14,03	10Y Risk	-

Basati su Morningstar Global Markets Small-Mid Cap NR USD (dove applicabile)

### Rendimenti



### Rend. Cumulati %

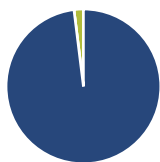
	Fondo	Bmk	Cat
3-Mesi	-13,12	1,91	-0,09
6-Mesi	-10,91	7,69	4,57
1-Anno	23,36	26,94	20,67
3-Anni Ann.ti	0,95	12,33	6,98
5-Anni Ann.ti	-11,78	6,98	1,97
10-Anni Ann.ti	-	-	-

Rendimenti aggiornati al 14/04/2026

### Rendimenti

	Q1	Q2	Q3	Q4
Trimestrali %				
2026	-13,99	-	-	-
2025	-13,96	10,79	12,92	-3,21
2024	-7,85	-1,39	5,36	7,63
2023	1,09	0,86	-10,16	12,19
2022	-14,51	-23,46	1,65	-6,68

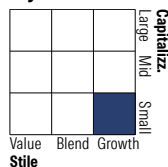
### Portafoglio 28/02/2026



#### Asset Allocation %

Azioni	98,04
Obbligazioni	0,00
Liquidità	1,96
Altro	0,00

#### Style Box Azionaria

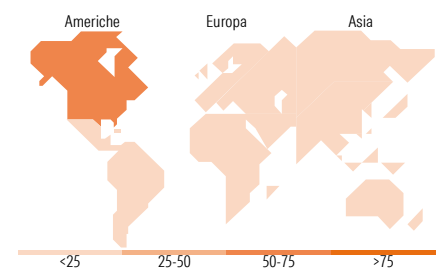


#### Mkt Cap %

Fondo	Value	Blend	Growth
Giant	2,74		
Large	9,03		
Medium	28,40		
Small	30,33		
Micro	29,51		

#### Capitalizzazione media di mercato

Ave Mkt Cap USD 5.180,60



### Titoli principali

Nome	Settore	%
Alnylam Pharmaceuticals Inc	+	5,86
Axon Enterprise Inc	+	5,16
Twist Bioscience Corp	+	3,24
AeroVironment Inc	+	3,21
Oxford Nanopore Technologies...	+	2,95
TransMedics Group Inc	+	2,90
Aspeed Technology Inc	+	2,88
MercadoLibre Inc	+	2,67
American Superconductor Corp	+	2,66
Xometry Inc Ordinary Shares...	+	2,34
% Primi 10 Titoli sul Patrimonio		33,86
Numero Complessivo di Titoli Azionari		62
Numero Complessivo di Titoli Obbligazionari		0

### Distribuzione Settoriale %

Fondo	%
<b>Ciclico</b>	<b>8,18</b>
Materie Prime	1,67
Beni di Consumo Ciclici	3,64
Finanza	2,87
Immobiliare	-
<b>Sensibile</b>	<b>57,16</b>
Telecomunicazioni	2,71
Energia	-
Beni Industriali	23,19
Tecnologia	31,26
<b>Difensivo</b>	<b>34,66</b>
Beni Difensivi	2,41
Salute	32,25
Servizi di Pubblica Utilità	-

### Ripartizione Geografica %

Fondo	%
<b>America</b>	<b>69,85</b>
Stati Uniti	64,88
Canada	0,00
America Latina e Centrale	4,96
<b>Europa</b>	<b>9,49</b>
Regno Unito	6,05
Europa Occidentale - Euro	1,80
Europa Occidentale - Non Euro	1,64
Europa dell'Est	0,00
Africa	0,00
Medio Oriente	0,00
<b>Asia</b>	<b>20,66</b>
Giappone	4,64
Australasia	3,60
Asia - Paesi Sviluppati	7,09
Asia - Emergente	5,33

### Anagrafica

Società di Gestione	Baillie Gifford Investment Management (Europe) Limited	Patrimonio Classe (Mln)	11,24 GBP	Investimento Min. Ingresso	-
		(15/04/2026)		Investimento Min. Successivo	-
		Domicilio	IRLANDA	T.E.R.	0,14%
Telefono	-	Valuta del Fondo	GBP	Spese correnti	0,14%
Web	-	UCITS	Si	Commissione di incentivo	-
Data di Partenza	27/03/2020	Inc/Acc	Acc		
Nome del Gestore	-	ISIN	IE00BJVHXJ20		
Data Inizio Gestione	31/01/2025				
NAV (14/04/2026)	GBP 10,19				

# Baillie Gifford Worldwide Discovery Fund C GBP Acc

Patrimonio Netto (Mln)

265,81 USD

(28/02/2026)