

NT Emerging Markets Screened Equity Index Fund USD E ACC

Categoria Morningstar™
Azionari Paesi Emergenti

Benchmark Morningstar
Morningstar Emerging Markets Target
Market Exposure NR USD
Usato nel Report

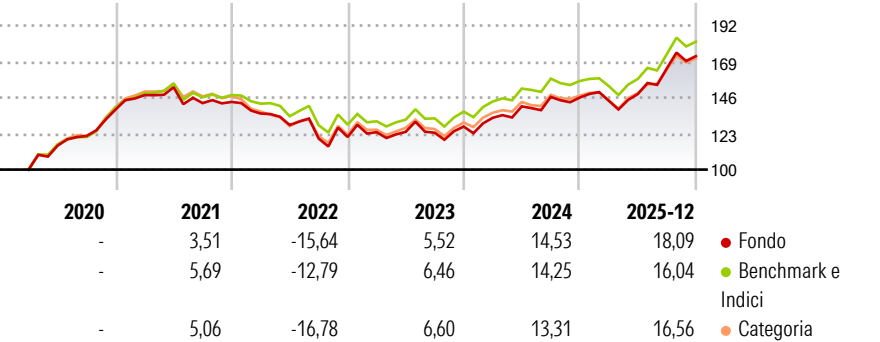
Benchmark Dichiarato
MSCI EM Custom ESG NR USD

Morningstar Rating™
★★★

Obiettivo d'Investimento Dichiarato

The investment objective of the Fund is to closely match the risk and return characteristics of the MSCI Emerging Markets Custom ESG Index (the Index). Any change of Index shall only be made with the prior approval of the Shareholders.

Rendimenti



Misure di Rischio

3Y Alpha	-0,10	3Y Sharpe Ratio	0,80
3Y Beta	1,05	3Y Std Dev	12,09
3Y R-Squared	99,20	3Y Risk	Med
3Y Info Ratio	0,30	5Y Risk	Med
3Y Tracking Error	1,43	10Y Risk	-

Basati su Morningstar Emerging Markets Target Market Exposure NR USD (dove applicabile)

Rend. Cumulati %


	Fondo	Bmk	Cat
3-Mesi	8,67	5,62	6,44
6-Mesi	20,94	17,99	19,19
1-Anno	27,30	23,24	24,44
3-Anni Ann.ti	12,64	12,82	11,84
5-Anni Ann.ti	5,42	6,15	5,07
10-Anni Ann.ti	-	-	-

Rendimenti aggiornati al 29/01/2026

Rendimenti Trimestrali %

	Q1	Q2	Q3	Q4
2026	-	-	-	-
2025	-1,41	2,97	11,08	4,73
2024	4,38	5,48	4,31	-0,27
2023	2,52	0,19	-0,45	3,18
2022	-5,18	-5,38	-6,77	0,86

Portafoglio 31/12/2025

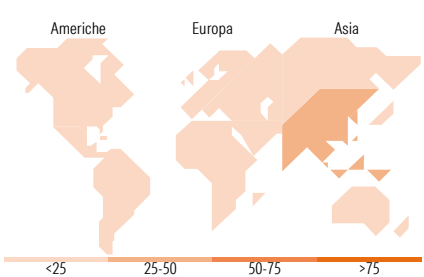


Mkt Cap %

Giant	59,59
Large	32,93
Medium	7,20
Small	0,27
Micro	0,00

Capitalizzazione media di mercato















Ave Mkt Cap USD	74.422,66
-----------------	-----------



Titoli principali

Nome	Settore	%
Taiwan Semiconductor...	12,56	
Tencent Holdings Ltd	5,09	
Samsung Electronics Co Ltd	4,07	
Alibaba Group Holding Ltd...	3,25	
SK Hynix Inc	2,54	
HDFC Bank Ltd	1,29	
Reliance Industries Ltd	1,10	
China Construction Bank Corp...	1,00	
Hon Hai Precision Industry...	0,95	
Xiaomi Corp Class B	0,90	
% Primi 10 Titoli sul Patrimonio	32,76	
Numero Complessivo di Titoli Azionari	1.078	
Numero Complessivo di Titoli Obbligazionari	0	

Distribuzione Settoriale %

 Ciclico	43,15
 Materie Prime	6,25
 Beni di Consumo Ciclici	12,33
 Finanza	23,19
 Immobiliare	1,37
<hr/>	
 Sensibile	48,56
 Telecomunicazioni	9,89
 Energia	3,04
 Beni Industriali	5,66
 Tecnologia	29,97
<hr/>	
 Difensivo	8,30
 Beni Difensivi	3,40
 Salute	3,52
 Servizi di Pubblica Utilità	1,37

Ripartizione Geografica %

America	7,45
Stati Uniti	0,58
Canada	0,00
America Latina e Centrale	6,87
Europa	11,86
Regno Unito	0,00
Europa Occidentale - Euro	0,53
Europa Occidentale - Non Euro	0,00
Europa dell'Est	1,89
Africa	4,01
Medio Oriente	5,43
Asia	80,70
Giappone	0,00
Australasia	0,00
Asia - Paesi Sviluppati	35,15
Asia - Emergente	45,54

Anagrafica

Società di Gestione	Northern Trust Fund Managers (Ireland) Limited	Patrimonio Classe (Mln)	8,66 USD	Investimento Min. Ingresso	100.000 USD
Telefono	+353 1 5422000	(29/01/2026)		Investimento Min. Successivo	100.000 USD
Web	www.northerntrust.com/	Domicilio	IRLANDA	T.E.R.	-
Data di Partenza	26/03/2020	Valuta del Fondo	USD	Spese correnti	0,14%
Nome del Gestore	Not Disclosed	UCITS	Si	Commissione di incentivo	0,00%
Data Inizio Gestione	07/11/2023	Inc/Acc	Acc		
NAV (29/01/2026)	USD 203,77	ISIN	IE00BLK22213		

NT Emerging Markets Screened Equity Index Fund USD E ACC

Patrimonio Netto (Mln)	2.916,01 USD
(31/12/2025)	