

Mirova Funds - Mirova Women Leaders and Diversity Equity Fund RE/A (EUR)

Categoria Morningstar™

Azionari Internazionali Large Cap Blend

Benchmark Morningstar

Morningstar Global Target Market

Exposure NR USD

Usato nel Report

Benchmark Dichiarato

MSCI World Net Dividends Reinvested

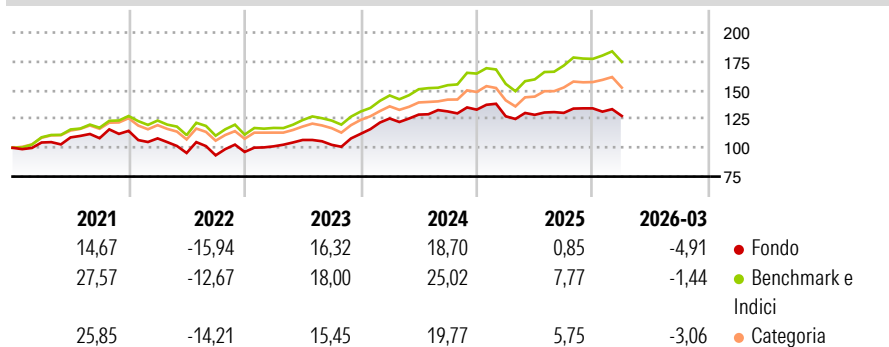
Morningstar Rating™

★★

Obiettivo d'Investimento Dichiarato

The investment objective of the the Sub-Fund is to allocate the capital towards sustainable economic models and business practices with environmental and/or social benefits by investing in companies that contribute to the achievement of sustainable development goals and fostering diversity and women empowerment.

Rendimenti



Misure di Rischio

3Y Alpha	-4,73	3Y Sharpe Ratio	0,53
3Y Beta	0,92	3Y Std Dev	10,09
3Y R-Squared	80,06	3Y Risk	-Med
3Y Info Ratio	-1,16	5Y Risk	Med
3Y Tracking Error	5,41	10Y Risk	-

Basati su Morningstar Global Target Market Exposure NR USD (dove applicabile)

Rend. Cumulati %

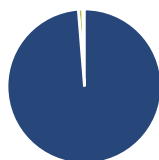
	Fondo	Bmk	Cat
3-Mesi	1,55	4,02	2,24
6-Mesi	0,02	5,56	3,29
1-Anno	9,24	26,48	20,16
3-Anni Ann.ti	9,44	17,05	12,97
5-Anni Ann.ti	4,93	11,01	8,16
10-Anni Ann.ti	-	-	-

Rendimenti aggiornati al 28/04/2026

Rendimenti

	Q1	Q2	Q3	Q4
2026	-4,91	-	-	-
2025	-4,37	1,05	1,30	3,01
2024	11,86	2,69	2,12	1,18
2023	5,02	5,47	-3,95	9,33
2022	-5,69	-11,70	-2,15	3,17

Portafoglio 31/03/2026



Asset Allocation %

Azioni	98,72
Obbligazioni	0,00
Liquidità	0,91
Altro	0,37

Style Box Azionaria

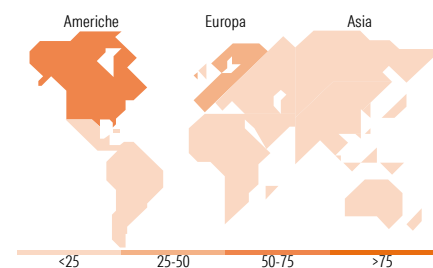


Mkt Cap %

Fondo	Value	Blend	Growth
Giant	38,19		
Large	36,26		
Medium	21,16		
Small	3,37		
Micro	1,03		

Capitalizzazione media di mercato

Ave Mkt Cap EUR	116.206,90
-----------------	------------



Titoli principali

Nome	Settore	%
NVIDIA Corp	ICT	6,83
Microsoft Corp	ICT	4,88
Astrazeneca	Farmaceutici	3,19
Waste Management Inc	Industria	2,93
Schneider Electric SE	Industria	2,89
Broadcom Inc	ICT	2,83
Air Liquide SA	Industria	2,77
ServiceNow Inc	ICT	2,48
Netflix Inc	ICT	2,47
Procter & Gamble Co	Beni di Consumo	2,43
% Primi 10 Titoli sul Patrimonio		33,72
Numero Complessivo di Titoli Azionari		51
Numero Complessivo di Titoli Obbligazionari		0

Distribuzione Settoriale %

Fondo	%
Ciclico	25,68
Materie Prime	7,95
Beni di Consumo Ciclici	5,41
Finanza	12,32
Immobiliare	-
Sensibile	52,68
Telecomunicazioni	6,38
Energia	-
Beni Industriali	18,02
Tecnologia	28,28
Difensivo	21,64
Beni Difensivi	8,22
Salute	11,13
Servizi di Pubblica Utilità	2,29

Ripartizione Geografica %

Fondo	%
America	64,84
Stati Uniti	64,84
Canada	0,00
America Latina e Centrale	0,00
Europa	31,41
Regno Unito	5,46
Europa Occidentale - Euro	22,92
Europa Occidentale - Non Euro	3,02
Europa dell'Est	0,00
Africa	0,00
Medio Oriente	0,00
Asia	3,75
Giappone	0,00
Australasia	1,41
Asia - Paesi Sviluppati	2,34
Asia - Emergente	0,00

Anagrafica

Società di Gestione	Natixis Investment Managers International	Patrimonio Classe (Mln)	0,26 EUR	Investimento Min. Ingresso	-
Telefono	+33 1 78408000	Domicilio	LUSSEMBURGO	Investimento Min. Successivo	-
Web	www.im.natixis.com	Valuta del Fondo	EUR	T.E.R.	2,40%
Data di Partenza	30/03/2020	UCITS	Si	Spese correnti	2,46%
Nome del Gestore	-	Inc/Acc	Acc	Commissione di incentivo	20,00%
Data Inizio Gestione	29/03/2019	ISIN	LU2102403149		
NAV (28/04/2026)	EUR 180,59				

Mirova Funds - Mirova Women Leaders and Diversity Equity Fund RE/A (EUR)

Patrimonio Netto (Mln)

327,98 EUR

(31/03/2026)