

Mirova Funds - Mirova Women Leaders and Diversity Equity Fund RE NPF/A (EUR)

Categoria Morningstar™

Azionari Internazionali Large Cap Blend

Benchmark Morningstar

Morningstar Global Target Market

Exposure NR USD

Usato nel Report

Benchmark Dichiarato

MSCI World NR EUR

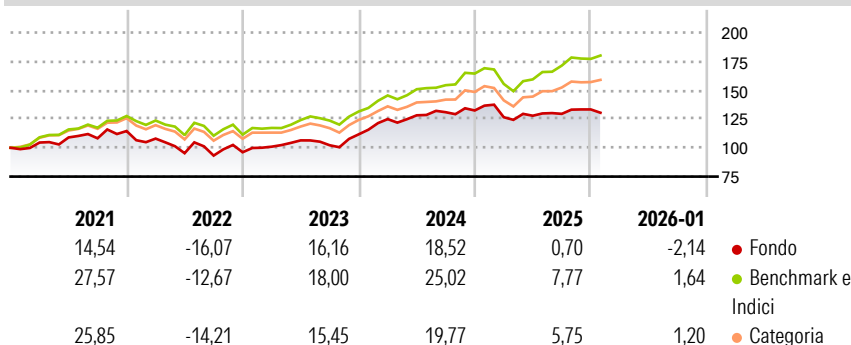
Morningstar Rating™

★

Obiettivo d'Investimento Dichiarato

The investment objective of the Sub-Fund is to allocate the capital towards sustainable economic models with environmental and/or social benefits by investing in companies that contribute to the achievement of sustainable development goals with a focus on gender diversity and women empowerment.

Rendimenti



Misure di Rischio

3Y Alpha	-4,43	3Y Sharpe Ratio	0,67
3Y Beta	0,93	3Y Std Dev	9,62
3Y R-Squared	77,38	3Y Risk	Med
3Y Info Ratio	-1,15	5Y Risk	Med
3Y Tracking Error	5,45	10Y Risk	-

Basati su Morningstar Global Target Market Exposure NR USD (dove applicabile)

Rend. Cumulati %

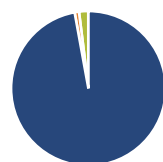
	Fondo	Bmk	Cat
3-Mesi	-1,59	1,05	2,29
6-Mesi	3,39	8,87	8,13
1-Anno	-4,53	6,09	3,21
3-Anni Ann.ti	9,30	14,90	11,92
5-Anni Ann.ti	4,76	11,08	8,97
10-Anni Ann.ti	-	-	-

Rendimenti aggiornati al 11/02/2026

Rendimenti

	Q1	Q2	Q3	Q4
Trimestrali %				
2026	-	-	-	-
2025	-4,40	1,01	1,26	2,97
2024	11,82	2,65	2,09	1,14
2023	4,99	5,44	-3,98	9,28
2022	-5,73	-11,73	-2,19	3,12

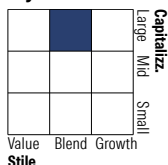
Portafoglio 31/01/2026



Asset Allocation %

● Azioni	97,15
● Obbligazioni	0,91
● Liquidità	1,92
● Altro	0,03

Style Box Azionaria

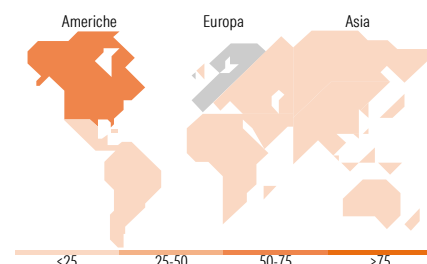


Mkt Cap %

Giant	38,43
Large	38,28
Medium	16,56
Small	6,73
Micro	0,00

Capitalizzazione media di mercato

Ave Mkt Cap EUR	115.030,84
-----------------	------------



Titoli principali

Nome	Settore	%
NVIDIA Corp	6,73	
Microsoft Corp	4,98	
Eli Lilly and Co	3,20	
Schneider Electric SE	2,84	
Ostrum SRI Money IC	2,81	
Visa Inc Class A	2,72	
Waste Management Inc	2,68	
Broadcom Inc	2,60	
Procter & Gamble Co	2,58	
AstraZeneca PLC	2,57	
% Primi 10 Titoli sul Patrimonio	33,71	
Numero Complessivo di Titoli Azionari	53	
Numero Complessivo di Titoli Obbligazionari	0	

Distribuzione Settoriale %

	Fondo
Ciclico	23,90
Materie Prime	7,85
Beni di Consumo Ciclici	5,42
Finanza	10,62
Immobiliare	-
Sensibile	49,31
Telecomunicazioni	5,21
Energia	-
Beni Industriali	17,25
Tecnologia	26,86
Difensivo	26,79
Beni Difensivi	9,57
Salute	11,96
Servizi di Pubblica Utilità	5,27

Ripartizione Geografica %

	Fondo
America	65,20
Stati Uniti	65,20
Canada	0,00
America Latina e Centrale	0,00
Europa	31,20
Regno Unito	6,47
Europa Occidentale - Euro	20,66
Europa Occidentale - Non Euro	4,07
Europa dell'Est	0,00
Africa	0,00
Medio Oriente	0,00
Asia	3,59
Giappone	0,00
Australasia	1,38
Asia - Paesi Sviluppati	2,21
Asia - Emergente	0,00

Anagrafica

Società di Gestione	Natixis Investment Managers International	Patrimonio Classe (Mln)	0,03 EUR	Investimento Min. Ingresso	-
Telefono	+33 1 78408000	(11/02/2026)		Investimento Min. Successivo	-
Web	www.im.natixis.com	Domicilio	LUSSEMBURGO	T.E.R.	2,40%
Data di Partenza	30/03/2020	Valuta del Fondo	EUR	Spese correnti	2,61%
Nome del Gestore	-	UCITS	Si	Commissione di incentivo	-
Data Inizio Gestione	29/03/2019	Inc/Acc	Acc		
NAV (11/02/2026)	EUR 177,36	ISIN	LU2102403222		

Mirova Funds - Mirova Women Leaders and Diversity Equity Fund RE NPF/A (EUR)

Patrimonio Netto (Mln)	353,22 EUR
(31/01/2026)	