

BlackRock Global Funds - Asian High Yield Bond Fund A8 GBP Hedged

Categoria Morningstar™

Obbligazionari Altro

Benchmark Morningstar
Not Categorized
Usato nel Report
Benchmark Dichiarato
iBoxx ChinaBond Asian Hgh Yld Hdg TR
USD
Morningstar Rating™

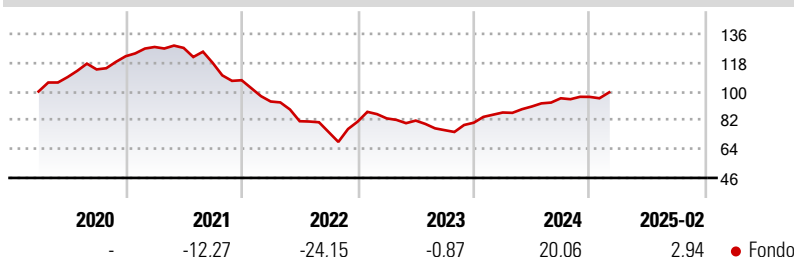
Senza rating

Obiettivo d'Investimento Dichiarato

L'Asian High Yield Bond Fund si propone di massimizzare il rendimento totale, investendo almeno il 70% del patrimonio complessivo in valori mobiliari a reddito fisso a rendimento elevato, denominati in diverse valute, emessi da governi e agenzie, e società con sede o che svolgono la loro attività economica prevalentemente nella regione dell'Asia e del Pacifico. Il Comparto può investire nell'intera gamma di valori mobiliari a reddito fisso consentiti e in titoli correlati al reddito fisso, inclusi titoli non investment grade. L'esposizione al rischio valutario viene gestita in maniera flessibile.

Misure di Rischio

3Y Alpha	-	3Y Sharpe Ratio	-0,04
3Y Beta	-	3Y Std Dev	14,47
3Y R-Squared	-	3Y Risk	-
3Y Info Ratio	-	5Y Risk	-
3Y Tracking Error	-	10Y Risk	-

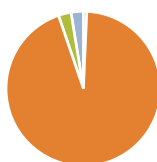
Rendimenti

Rend. Cumulati %

Periodo	Fondo
3-Mesi	0,55
6-Mesi	7,34
1-Anno	14,05
3-Anni Ann.ti	3,34
5-Anni Ann.ti	-2,10
10-Anni Ann.ti	-

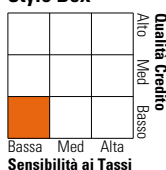
Rendimenti aggiornati al 12/03/2025

Rendimenti

Periodo	Q1	Q2	Q3	Q4
Trimestrali %				
2025	-	-	-	-
2024	7,94	4,33	5,65	0,91
2023	2,48	-1,67	-7,32	6,15
2022	-12,43	-13,12	-8,36	8,78
2021	4,75	-0,44	-7,32	-9,23

Portafoglio 31/01/2025


Asset Allocation %	Netta
● Azioni	0,71
● Obbligazioni	94,06
● Liquidità	2,64
● Altro	2,59

Fixed Income
Style Box™

Sensibilità ai Tassi

Indicatore	Fondo
Duration Effettiva	2,70
Maturità effettiva	12,75
Qualità Credito Media	B

Credit Quality %

Qualità	Fond	Credit Quality %	Fond
AAA	0,00	BBB	8,59
AA	3,01	BB	50,91
A	1,23	B	21,35
		Below B	11,27
		Not Rated	3,63

Titoli principali

Nome	Settore	%
iShares Barclays Cap USD...	-	2,58
Studio City Company Limited	-	1,34
Fortune Star (BVI) Limited	-	1,24
CFAMC III Co Ltd.	-	1,24
J.P. Morgan Structured...	-	1,09
Straits Trading Co Ltd.	-	1,08
Nissan Motor Co Ltd.	-	1,06
Greenko Wind Projects...	-	1,06
Studio City Finance Limited	-	1,06
% Primi 10 Titoli sul Patrimonio		11,75
Numero Complessivo di Titoli Azionari		16
Numero Complessivo di Titoli Obbligazionari		301

Fixed Income Sector Weightings %

Settore	Fondo
🏛️ Governativo	11,53
⚙️ Societario	85,81
🏠 Cartolarizzazioni	0,00
🏢 Enti Locali	0,00
🏦 Liquidità ed equivalenti	2,32
📄 Derivati	0,35

Coupon Range %

Intervallo	Fondo
0 coupon	2,84
Da 0 a 4 cedole	19,99
Da 4 a 6 cedole	44,10
Da 6 a 8 cedole	23,45
Da 8 a 10 cedole	7,87
Da 10 a 12 cedole	1,70
Oltre 12 cedole	0,06

Scadenze %

Intervallo	Fondo
da 1 a 3	36,04
da 3 a 5	24,50
da 5 a 7	6,01
da 7 a 10	2,79
da 10 a 15	2,41
da 15 a 20	0,01
da 20 a 30	0,27
oltre 30	20,00

Anagrafica

Società di Gestione	BlackRock (Luxembourg) SA	Patrimonio Classe (Mln)	28,70 GBP	Investimento Min. Ingresso	-
Telefono	+44 20 77433000	(12/03/2025)		Investimento Min. Successivo	-
Web	www.blackrock.com	Domicilio	LUSSEMBURGO	T.E.R.	1,21%
Data di Partenza	11/03/2020	Valuta del Fondo	GBP	Spese correnti	1,23%
Nome del Gestore	-	UCITS	Si	Commissione di incentivo	-
Data Inizio Gestione	19/10/2021	Inc/Acc	Inc		
NAV (12/03/2025)	GBP 5,53	ISIN	LU2125116330		
Patrimonio Netto (Mln)	1.434,22 USD				

(31/01/2025)