

# BlackRock Global Funds - Asian High Yield Bond Fund A8 EUR Hedged

**Categoria Morningstar™**

Obbligazionari Altro

**Benchmark Morningstar**
Not Categorized  
Usato nel Report
**Benchmark Dichiarato**
iBoxx ChinaBond Asian Hgh Yld Hdg TR  
USD
**Morningstar Rating™**

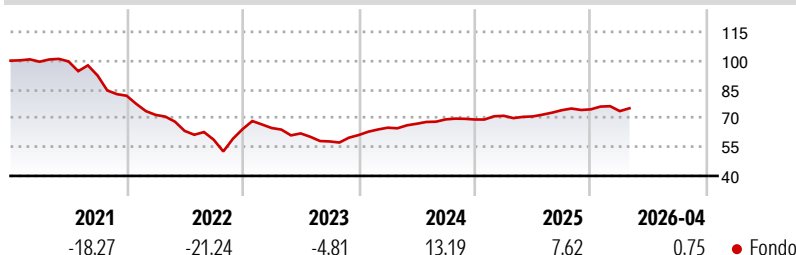
Senza rating

**Obiettivo d'Investimento Dichiarato**

L' Asian High Yield Bond Fund si propone di massimizzare il rendimento totale, investendo almeno il 70% del patrimonio complessivo in valori mobiliari a reddito fisso a rendimento elevato, denominati in diverse valute, emessi da governi e agenzie, e società con sede o che svolgono la loro attività economica prevalentemente nella regione dell' Asia e del Pacifico. Il Comparto può investire nell' intera gamma di valori mobiliari a reddito fisso consentiti e in titoli correlati al reddito fisso, inclusi titoli non investment grade. L' esposizione al rischio valutario viene gestita in maniera flessibile.

**Misure di Rischio**

3Y Alpha	-	3Y Sharpe Ratio	0,40
3Y Beta	-	3Y Std Dev	6,67
3Y R-Squared	-	3Y Risk	-
3Y Info Ratio	-	5Y Risk	-
3Y Tracking Error	-	10Y Risk	-

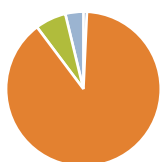
**Rendimenti**

**Rend. Cumulati %**

Termine	Fondo
3-Mesi	-0,78
6-Mesi	1,09
1-Anno	7,10
3-Anni Ann.ti	6,50
5-Anni Ann.ti	-5,55
10-Anni Ann.ti	-

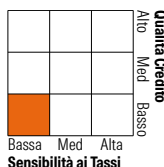
Rendimenti aggiornati al 13/05/2026

**Rendimenti**

Trimestrali %	Q1	Q2	Q3	Q4
2026	-1,24	-	-	-
2025	2,78	-0,45	4,56	0,59
2024	6,24	3,15	3,38	-0,08
2023	0,87	-4,32	-6,74	5,75
2022	-12,18	-11,60	-7,20	9,33

**Portafoglio 31/03/2026**

**Asset Allocation %**

Asset Class	Netta
Azioni	0,73
Obbligazioni	89,02
Liquidità	6,47
Altro	3,78

**Fixed Income Style**
**Box™**


Stile	Fondo
Duration Effettiva	3,32
Maturità effettiva	12,63
Qualità Credito Media	B

**Credit Quality %**

Fond	Credit Quality %	Fond	Credit Quality %
o	o	o	o
AAA	0,00	BBB	8,40
AA	0,00	BB	36,80
A	1,51	B	45,23
		Below B	7,06
		Not Rated	1,00

**Titoli principali**

Nome	Settore	%
CS Treasury Management...	-	2,01
Rakuten Group Inc.	-	1,60
Softbank Group Corp.	-	1,35
J.P. Morgan Structured...	-	1,35
Continuum Energy Aura Pte....	-	1,24
Continuum Energy Petroleum...	-	1,21
Am Green Power Bv Regs	-	1,20
Sri Lanka (Democratic...	-	1,12
J.P. Morgan Structured...	-	1,08
% Primi 10 Titoli sul Patrimonio		12,15
Numero Complessivo di Titoli Azionari		21
Numero Complessivo di Titoli Obbligazionari		294

**Fixed Income Sector Weightings %**

Settore	Fondo
Governativo	7,45
Societario	86,18
Cartolarizzazioni	0,00
Enti Locali	0,00
Liquidità ed equivalenti	7,08
Derivati	-0,71

**Coupon Range %**

Range	Fondo
0 coupon	6,52
Da 0 a 4 cedole	13,14
Da 4 a 6 cedole	26,21
Da 6 a 8 cedole	30,06
Da 8 a 10 cedole	15,75
Da 10 a 12 cedole	4,49
Oltre 12 cedole	3,83

**Scadenze %**

Scadenza	Fondo
da 1 a 3	31,68
da 3 a 5	22,91
da 5 a 7	8,57
da 7 a 10	3,33
da 10 a 15	1,06
da 15 a 20	0,34
da 20 a 30	1,11
oltre 30	21,44

**Anagrafica**

Società di Gestione	BlackRock (Luxembourg) SA	Patrimonio Classe (Mln)	15,41 EUR	Investimento Min. Ingresso	5.000 USD
Telefono	+44 20 77433000	Domicilio	LUSSEMBURGO	Investimento Min. Successivo	1.000 USD
Web	www.blackrock.com	Valuta del Fondo	EUR	T.E.R.	-
Data di Partenza	11/03/2020	UCITS	Si	Spese correnti	1,22%
Nome del Gestore	Suanjin Tan	Inc/Acc	Inc	Commissione di incentivo	-
Data Inizio Gestione	19/10/2021	ISIN	LU2125116413		
NAV (13/05/2026)	EUR 5,36				
Patrimonio Netto (Mln)	1.066,65 USD				

(31/03/2026)