

# JOHCM UK Growth Fund S2 EUR H Acc

## Categoria Morningstar™

Azionari Altri Settori

## Benchmark Morningstar

Not Categorized  
Usato nel Report

## Benchmark Dichiarato

FTSE AllSh TR GBP

## Morningstar Rating™

Senza rating

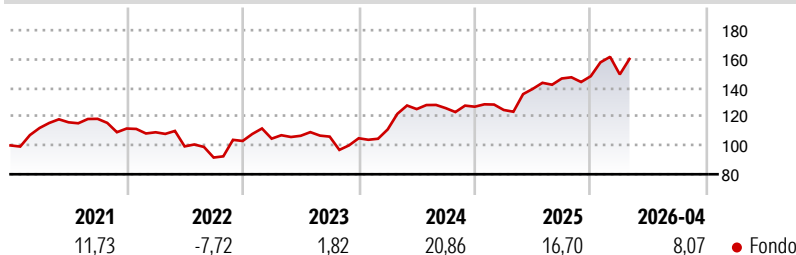
### Obiettivo d'Investimento Dichiarato

The investment objective of the Fund is to achieve long term capital growth in excess of the FTSE All Share Total Return Index. The investment policy is to seek opportunities in what the Investment Manager considers to be solid, well-managed companies domiciled or exercising the predominant part of their economic activities in the UK, and capable of generating growth throughout the economic cycle. The Fund will maintain a balanced portfolio of equities which shall be listed on either of the two primary markets of the London Stock Exchange - the Main Market and the Alternative Investment Market. At all times at least three quarters of the Fund's total assets will be invested in equity securities of companies domiciled or exercising the...

### Misure di Rischio

3Y Alpha	-	3Y Sharpe Ratio	0,82
3Y Beta	-	3Y Std Dev	13,92
3Y R-Squared	-	3Y Risk	-
3Y Info Ratio	-	5Y Risk	-
3Y Tracking Error	-	10Y Risk	-

### Rendimenti



### Rend. Cumulati %

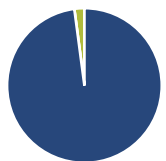
Periodo	Fondo
3-Mesi	1,82
6-Mesi	9,01
1-Anno	30,00
3-Anni Ann.ti	14,46
5-Anni Ann.ti	6,79
10-Anni Ann.ti	-

Rendimenti aggiornati al 01/05/2026

### Rendimenti

Periodo	Q1	Q2	Q3	Q4
2026	0,82	-	-	-
2025	-1,79	11,76	5,16	1,10
2024	5,85	12,69	0,53	0,79
2023	1,56	1,90	-0,52	-1,09
2022	-2,33	-8,97	-7,80	12,56

### Portafoglio 31/03/2026



#### Asset Allocation %

Azioni	97,91
Obbligazioni	0,00
Liquidità	2,09
Altro	0,00

#### Netta

Azioni	97,91
Obbligazioni	0,00
Liquidità	2,09
Altro	0,00

#### Style Box Azionaria

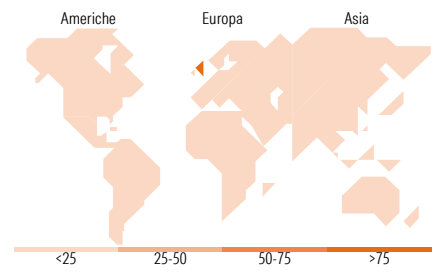


#### Mkt Cap %

Dimensione	Fondo
Giant	22,92
Large	12,26
Medium	12,16
Small	14,87
Micro	37,78

#### Capitalizzazione media di mercato

Ave Mkt Cap GBP 2.819,16



### Titoli principali

Nome	Settore	%
BP PLC	🔥	6,25
AstraZeneca PLC	🏥	4,85
HSBC Holdings PLC	🏦	4,56
Shell PLC	🔥	3,74
BT Group PLC	📶	3,41
Barclays PLC	🏦	3,37
Funding Circle Holdings PLC	🏦	3,05
PureTech Health PLC	🏥	2,99
Anglo American PLC	🏭	2,86
Clarkson PLC	⚙️	2,58
% Primi 10 Titoli sul Patrimonio		37,66
Numero Complessivo di Titoli Azionari		54
Numero Complessivo di Titoli Obbligazionari		0

### Distribuzione Settoriale %

Settore	Fondo
<b>Ciclico</b>	<b>37,32</b>
Materie Prime	8,51
Beni di Consumo Ciclici	7,08
Finanza	21,73
Immobiliare	-
<b>Sensibile</b>	<b>42,20</b>
Telecomunicazioni	9,61
Energia	10,20
Beni Industriali	12,15
Tecnologia	10,24
<b>Difensivo</b>	<b>20,48</b>
Beni Difensivi	6,55
Salute	12,06
Servizi di Pubblica Utilità	1,87

### Ripartizione Geografica %

Regione	Fondo
<b>America</b>	<b>5,49</b>
Stati Uniti	5,49
Canada	0,00
America Latina e Centrale	0,00
<b>Europa</b>	<b>94,51</b>
Regno Unito	92,09
Europa Occidentale - Euro	2,42
Europa Occidentale - Non Euro	0,00
Europa dell'Est	0,00
Africa	0,00
Medio Oriente	0,00
<b>Asia</b>	<b>0,00</b>
Giappone	0,00
Australasia	0,00
Asia - Paesi Sviluppati	0,00
Asia - Emergente	0,00

### Anagrafica

Società di Gestione	J O Hambro Capital Management Limited	Patrimonio Classe (Mln)	0,42 EUR	Investimento Min. Ingresso	100.000.000 EUR
Telefono	+44 7966 349097	Domicilio	IRLANDA	Investimento Min. Successivo	-
Web	www.johcm.com	Valuta del Fondo	EUR	T.E.R.	0,70%
Data di Partenza	18/03/2020	UCITS	Si	Spese correnti	0,70%
Nome del Gestore	Mark Costar	Inc/Acc	Acc	Commissione di incentivo	15,00%
Data Inizio Gestione	06/11/2001	ISIN	IE00BLV8B55		
NAV (01/05/2026)	EUR 2,90				

# JOHCM UK Growth Fund S2 EUR H Acc

Patrimonio Netto (Mln) 142,77 GBP

(31/03/2026)