

# Amundi Index Solutions - Amundi MSCI AC Far East Ex Japan ESG Leaders Select IU-

**Categoria Morningstar™**  
**EXF** Asia ex Giappone

**Benchmark Morningstar**  
 Morningstar Asia ex-Japan Target Market  
 Exposure NR USD  
 Usato nel Report

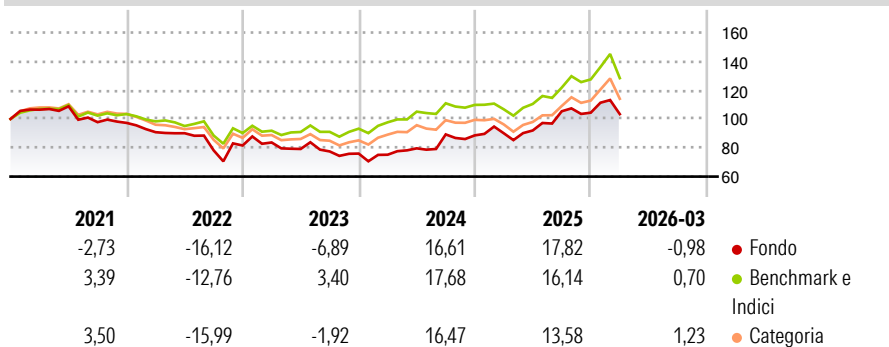
**Benchmark Dichiarato**  
 MSCI Ac FE exJP ESG Ldr Sel 5% IC NR USD

**Morningstar Rating™**  
 ★★

## Obiettivo d'Investimento Dichiarato

The fund seeks to track the performance of MSCI Ac Far East ex Japan ESG Selection P-Series 5% Issuer Capped Index (the "Index"), and to minimize the tracking error between the net asset value of the sub-fund and the performance of the Index.

## Rendimenti



## Misure di Rischio

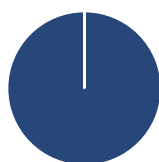
3Y Alpha	-3,93	3Y Sharpe Ratio	0,33
3Y Beta	1,00	3Y Std Dev	16,10
3Y R-Squared	80,68	3Y Risk	Med
3Y Info Ratio	-0,59	5Y Risk	+Med
3Y Tracking Error	7,82	10Y Risk	-

Basati su Morningstar Asia ex-Japan Target Market Exposure NR USD (dove applicabile)

Rend. Cumulati %	Fondo	Bmk	Cat	Rendimenti Trimestrali %	Q1	Q2	Q3	Q4
3-Mesi	-1,84	3,80	4,85	2026	-0,98	-	-	-
6-Mesi	5,43	13,74	14,66	2025	1,70	2,14	14,48	-0,92
1-Anno	33,51	44,27	43,65	2024	-1,02	5,89	12,13	-0,77
3-Anni Ann.ti	9,64	15,31	13,06	2023	2,58	-5,41	-2,17	-1,91
5-Anni Ann.ti	0,49	5,58	3,15	2022	-6,62	-0,80	-13,19	4,31
10-Anni Ann.ti	-	-	-					

Rendimenti aggiornati al 14/04/2026

## Portafoglio 10/04/2026



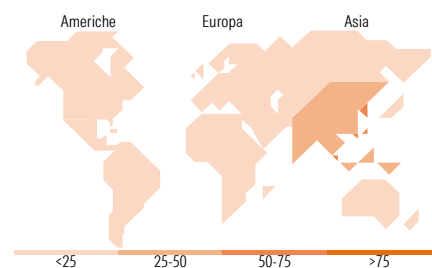
Asset Allocation %	Netta
Azioni	100,00
Obbligazioni	0,00
Liquidità	0,00
Altro	0,00

## Style Box Azionaria



Mkt Cap %	Fondo
Giant	66,63
Large	30,77
Medium	2,60
Small	0,00
Micro	0,00

Capitalizzazione media di mercato	Fondo
Ave Mkt Cap USD	85.310,9
	1



## Titoli principali

Nome	Settore	%
Taiwan Semiconductor...	Microelettronica	19,11
Tencent Holdings Ltd	Software	4,98
Xiaomi Corp Class B	Software	4,39
Alibaba Group Holding Ltd...	Software	4,14
AIA Group Ltd	Assicurazione	2,60
United Microelectronics Corp	Microelettronica	2,49
China Construction Bank Corp...	Banca	2,28
DBS Group Holdings Ltd	Banca	2,12
Meituan Class B	Software	1,62
NetEase Inc Ordinary Shares	Software	1,62
% Primi 10 Titoli sul Patrimonio		45,34
Numero Complessivo di Titoli Azionari		272
Numero Complessivo di Titoli Obbligazionari		0

## Distribuzione Settoriale %

	Fondo
<b>Ciclico</b>	<b>38,57</b>
Materie Prime	2,11
Beni di Consumo Ciclici	13,78
Finanza	21,21
Immobiliare	1,47
<b>Sensibile</b>	<b>56,79</b>
Telecomunicazioni	13,00
Energia	-
Beni Industriali	5,73
Tecnologia	38,06
<b>Difensivo</b>	<b>4,64</b>
Beni Difensivi	1,39
Salute	2,91
Servizi di Pubblica Utilità	0,33

## Ripartizione Geografica %

	Fondo
<b>America</b>	<b>0,00</b>
Stati Uniti	0,00
Canada	0,00
America Latina e Centrale	0,00
<b>Europa</b>	<b>0,12</b>
Regno Unito	0,12
Europa Occidentale - Euro	0,00
Europa Occidentale - Non Euro	0,00
Europa dell'Est	0,00
Africa	0,00
Medio Oriente	0,00
<b>Asia</b>	<b>99,88</b>
Giappone	0,00
Australasia	0,00
Asia - Paesi Sviluppati	52,87
Asia - Emergente	47,01

## Anagrafica

Società di Gestione	Amundi Luxembourg S.A.	Patrimonio Classe (Mln)	11,02 USD	Investimento Min. Ingresso	500.000 USD
Telefono	+352 47 676667	(14/04/2026)		Investimento Min. Successivo	-
Web	www.amundi.com	Domicilio	LUSSEMBURGO	T.E.R.	-
Data di Partenza	30/01/2020	Valuta del Fondo	USD	Spese correnti	0,25%
Nome del Gestore	-	UCITS	Si	Commissione di incentivo	-
Data Inizio Gestione	10/12/2021	Inc/Acc	Acc		
NAV (14/04/2026)	USD 1.559,73	ISIN	LU2078923948		
Patrimonio Netto (Mln)	17,20 USD				

(10/04/2026)

© 2026 Morningstar Italia. Tutti i diritti sono riservati. Le informazioni qui contenute: (1) sono proprietà di Morningstar, (2) non possono essere copiate, (3) non costituiscono consiglio di investimento; (4) sono fornite con scopi informativi; (5) sono ritenute attendibili da Morningstar che, pertanto, ne garantisce il maggior grado di accuratezza e completezza possibile, fatto salvo il caso in cui queste Le siano state fornite in modo errato e/o non completo dalle relative società prodotte; (6) sono estratte dai dati del fondo disponibili e riferiti a date temporali diverse. Morningstar non è responsabile per qualunque danno o perdita derivante da qualunque uso delle informazioni e chi visiona tali informazioni sarà responsabile dell'uso che andrà a farne. Non vi è naturalmente garanzia alcuna che i risultati del passato trovino un riscontro nel futuro.