

# LO Funds - Planetary Transition, (USD) NA

## Categoria Morningstar™

Azionari Settore Ecologia

## Benchmark Morningstar

Morningstar Global Target Market

Exposure NR USD

Usato nel Report

## Benchmark Dichiarato

MSCI World NR USD

## Morningstar Rating™

★★★★

### Obiettivo d'Investimento Dichiarato

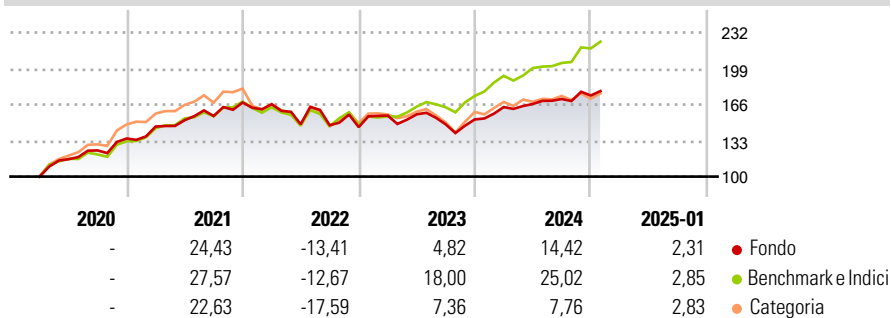
The Sub-Fund is actively managed. The MSCI World TR ND index is used for performance comparison as well as internal risk monitoring purposes, without implying any particular constraints to the Sub-Fund's investments. Securities targeted by the Sub-Fund can be similar to those of the index to an extent that varies over time but their weighting is expected to differ materially. The performance of the Sub-Fund may deviate materially from that of the index. The Sub-Fund invests in equity and equity related securities (including, but not limited to, warrants) issued by companies worldwide (including Emerging Markets) whose growth will benefit from regulations, innovations, services or products related to the global fight against or adaptation...

### Misure di Rischio

3Y Alpha	-7,58	3Y Sharpe Ratio	0,12
3Y Beta	1,04	3Y Std Dev	14,23
3Y R-Squared	91,27	3Y Risk	-Med
3Y Info Ratio	-1,54	5Y Risk	-
3Y Tracking Error	5,14	10Y Risk	-

Basati su Morningstar Global Target Market Exposure NR USD (dove applicabile)

### Rendimenti



### Rend. Cumulati %

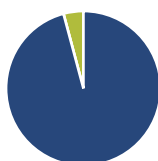
	Fondo	Bmk	Cat
3-Mesi	4,36	9,06	2,23
6-Mesi	8,46	16,12	6,30
1-Anno	13,41	23,21	11,03
3-Anni Ann.ti	3,44	11,78	2,99
5-Anni Ann.ti	-	-	-
10-Anni Ann.ti	-	-	-

Rendimenti aggiornati al 04/02/2025

### Rendimenti

	Q1	Q2	Q3	Q4
Trimestrali %				
2025	-	-	-	-
2024	7,46	1,71	2,72	1,91
2023	7,24	0,76	-5,85	3,04
2022	-0,91	-11,03	-0,66	-1,13
2021	8,10	3,99	2,54	7,95

### Portafoglio 31/12/2024



Asset Allocation %	Netta
● Azioni	95,84
● Obbligazioni	0,00
● Liquidità	4,16
● Altro	0,00

### Style Box

#### Azionaria

Capitalizz.	Value	Blend	Growth
Large			
Mid			
Small			

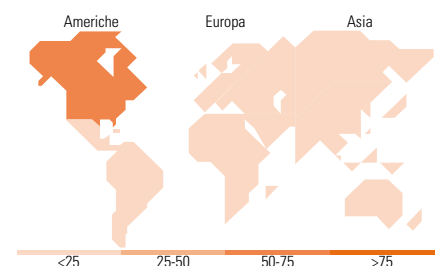
Stile

### Mkt Cap %

	Fondo
Giant	39,34
Large	39,55
Medium	17,20
Small	2,98
Micro	0,93

### Capitalizzazione media di mercato

	Fondo
Ave Mkt Cap USD	112.386,12



### Titoli principali

Nome	Settore	%
NVIDIA Corp		5,11
Amazon.com Inc		4,40
Microsoft Corp		3,07
Thermo Fisher Scientific Inc		2,95
Wheaton Precious Metals Corp		2,91
PayPal Holdings Inc		2,72
Visa Inc Class A		2,67
Republic Services Inc		2,65
Taiwan Semiconductor...		2,52
Accenture PLC Class A		2,33
% Primi 10 Titoli sul Patrimonio		31,32
Numero Complessivo di Titoli Azionari		57
Numero Complessivo di Titoli Obbligazionari		0

### Distribuzione Settoriale %

	Fondo
<b>Ciclico</b>	<b>34,38</b>
Materie Prime	7,17
Beni di Consumo Ciclici	15,21
Finanza	12,00
Immobiliare	-
<b>Sensibile</b>	<b>37,41</b>
Telecomunicazioni	1,04
Energia	-
Beni Industriali	15,66
Tecnologia	20,71
<b>Difensivo</b>	<b>28,22</b>
Beni Difensivi	9,47
Salute	13,11
Servizi di Pubblica Utilità	5,63

### Ripartizione Geografica %

	Fondo
<b>America</b>	<b>68,08</b>
Stati Uniti	58,05
Canada	7,97
America Latina e Centrale	2,06
<b>Europa</b>	<b>15,49</b>
Regno Unito	4,98
Europa Occidentale - Euro	8,21
Europa Occidentale - Non Euro	2,30
Europa dell'Est	0,00
Africa	0,00
Medio Oriente	0,00
<b>Asia</b>	<b>16,43</b>
Giappone	4,28
Australasia	0,00
Asia - Paesi Sviluppati	5,73
Asia - Emergente	6,42

### Anagrafica

Società di Gestione	Lombard Odier Funds (Europe) SA	Patrimonio Classe (Mln)	5,84 USD	Investimento Min. Ingresso	1.000.000 USD
Telefono	00352 27 78 5000	Domicilio	LUSSEMBURGO	Investimento Min. Successivo	-
Web	www.loim.com	Valuta del Fondo	USD	T.E.R.	1,00%
Data di Partenza	16/03/2020	UCITS	Si	Spese correnti	1,02%
				Commissione di incentivo	-

# LO Funds - Planetary Transition, (USD) NA

Nome del Gestore	-	Inc/Acc	Acc
Data Inizio Gestione	01/12/2022	ISIN	LU2107587391
NAV (04/02/2025)	USD 18,01		
Patrimonio Netto (Mln)	326,07 USD		
(31/12/2024)			