

DB Balanced SAA (EUR) Plus DPMC

Categoria Morningstar™

Bilanciati Moderati EUR

Benchmark Morningstar

Morningstar Euro Moderate Target

Allocation NR EUR

Usato nel Report

Benchmark Dichiarato

Not Benchmarked

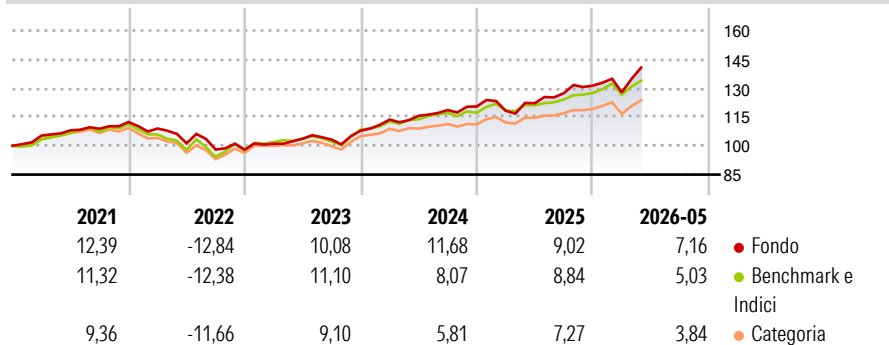
Morningstar Rating™

★★★★★

Obiettivo d'Investimento Dichiarato

The objective of the investment policy of the sub-fund is to achieve a mid to long-term capital growth and aims to protect against losses of capital in excess of 18% on an annualised basis. The sub-fund is actively managed and is not managed in reference to a benchmark.

Rendimenti



Misure di Rischio

3Y Alpha	0,84	3Y Sharpe Ratio	1,01
3Y Beta	1,16	3Y Std Dev	8,00
3Y R-Squared	83,00	3Y Risk	+Med
3Y Info Ratio	0,54	5Y Risk	Med
3Y Tracking Error	3,45	10Y Risk	-

Basati su Morningstar Euro Moderate Target Allocation NR EUR (dove applicabile)

Rend. Cumulati %


	Fondo	Bmk	Cat
3-Mesi	9,48	6,89	6,47
6-Mesi	7,85	5,95	4,92
1-Anno	16,13	11,77	9,24
3-Anni Ann.ti	11,14	9,46	6,95
5-Anni Ann.ti	5,49	4,77	2,88
10-Anni Ann.ti	-	-	-

Rendimenti aggiornati al 26/06/2026

Rendimenti

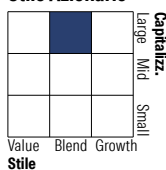
	Q1	Q2	Q3	Q4
Trimestrali %				
2026	-2,66	-	-	-
2025	-1,85	3,35	4,24	3,09
2024	5,37	1,74	2,58	1,56
2023	3,17	2,59	-0,47	4,50
2022	-3,04	-7,09	-3,18	-0,06

Portafoglio 30/04/2026

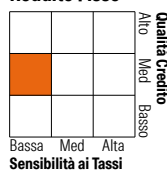


Morningstar Style Box®

Stile Azionario

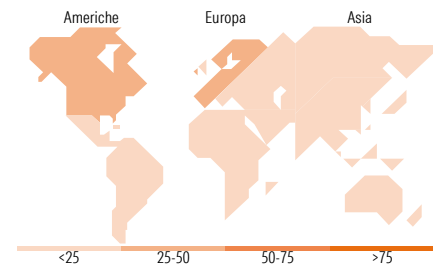


Reddito Fisso



Stile

Sensibilità ai Tassi



Titoli principali

Nome	Settore	%
Xtrackers MSCI USA ESG ETF 1C	—	18,75
iShares MSCI EMU CTB Enh ESG...	—	18,07
iShares MSCI USA CTB Enh ESG...	—	10,19
Xtrackers MSCI Japan ESG ETF...	—	7,98
iShares MSCI EM CTB Enh ESG...	—	7,28
Xtrackers EUR Corp Bd SDu...	—	6,65
UBS EURO STOXX 50 ESG ETF...	—	5,00
Xtrackers Eurz Govt Bd 1-3...	—	4,74
Xtrackers MSCI UK ESG ETF 1D	—	3,99
BNPP E € Corp Bond SRI PAB...	—	3,80
% Primi 10 Titoli sul Patrimonio		86,46
Numero Complessivo di Titoli Azionari		0
Numero Complessivo di Titoli Obbligazionari		0

Distribuzione Settoriale %

	Fondo
Ciclico	34,00
Sensibile	51,64
Difensivo	14,36

Fixed Income Sector Weightings %

	Fondo
Governativo	39,79
Societario	45,79
Cartolarizzazioni	0,02
Enti Locali	0,00
Liquidità ed equivalenti	14,39
Derivati	0,00

Ripartizione Geografica %

	Fondo
America	42,57
Stati Uniti	41,69
Canada	0,00
America Latina e Centrale	0,88
Europa	37,55
Regno Unito	5,36
Europa Occidentale - Euro	30,76
Europa Occidentale - Non Euro	0,41
Europa dell'Est	0,25
Africa	0,28
Medio Oriente	0,49
Asia	19,88
Giappone	11,27
Australasia	0,00
Asia - Paesi Sviluppati	4,81
Asia - Emergente	3,80

Anagrafica

Società di Gestione	DWS Investment S.A.	Patrimonio Classe (Mln)	13,23 EUR	Investimento Min. Ingresso	-
Telefono	+352 42101-1	(26/06/2026)		Investimento Min. Successivo	-
Web	www.dws.lu	Domicilio	LUSSEMBURGO	T.E.R.	0,30%
Data di Partenza	17/06/2020	Valuta del Fondo	EUR	Spese correnti	0,30%
Nome del Gestore	Thomas Stollenwerk	UCITS	Si	Commissione di incentivo	-
Data Inizio Gestione	05/12/2023	Inc/Acc	Acc		
NAV (26/06/2026)	EUR 14.991,08	ISIN	LU2132879664		
Patrimonio Netto (Mln)	2.960,93 EUR				

(30/04/2026)

[See disclosures for more details](#)

© 2026 Morningstar Italia. Tutti i diritti sono riservati. Le informazioni qui contenute: (1) sono proprietà di Morningstar, (2) non possono essere copiate, (3) non costituiscono consiglio di investimento; (4) sono fornite con scopi informativi; (5) sono ritenute attendibili da Morningstar che, pertanto, ne garantisce il maggior grado di accuratezza e completezza possibile, fatto salvo il caso in cui queste Le siano state fornite in modo errato e/o non completo dalle relative società produttrici; (6) sono estratte dai dati del fondo disponibili e riferiti a date temporali diverse. Morningstar non è responsabile per qualunque danno o perdita derivante da qualunque uso delle informazioni e chi visiona tali informazioni sarà responsabile dell'uso che andrà a farne. Non vi è naturalmente garanzia alcuna che i risultati del passato trovino un riscontro nel futuro.