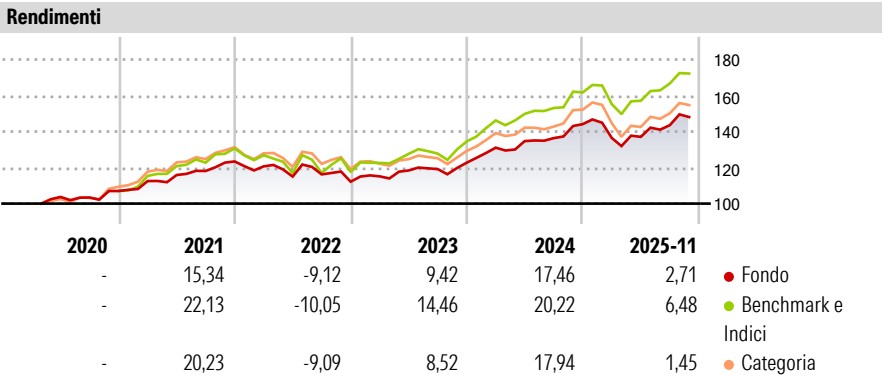


DB Balanced SAA (USD) Plus USD LC10

Categoria Morningstar™	Benchmark Morningstar	Benchmark Dichiarato	Morningstar Rating™
Bilanciati Aggressivi USD	Morningstar EAA USD Agg Target	Not Benchmarked	★★★
	Allocation NR USD		
	Usato nel Report		

Obiettivo d'Investimento Dichiarato

The objective of the investment policy of the sub-fund is to achieve a mid to long-term capital growth and aims to limit losses of capital to a maximum of 18% on an annualised basis. The sub-fund is actively managed and is not managed in reference to a benchmark.



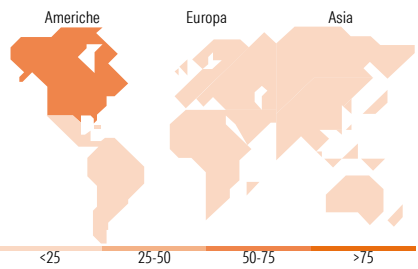
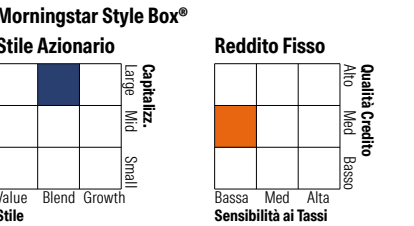
Misure di Rischio			
3Y Alpha	-0,70	3Y Sharpe Ratio	0,60
3Y Beta	0,75	3Y Std Dev	8,37
3Y R-Squared	93,93	3Y Risk	-Med
3Y Info Ratio	-1,11	5Y Risk	-Med
3Y Tracking Error	3,11	10Y Risk	-

Basati su Morningstar EAA USD Agg Target Allocation NR USD (dove applicabile)

Rend. Cumulati %	Fondo	Bmk	Cat	Rendimenti Trimestrali %	Q1	Q2	Q3	Q4
3-Mesi	2,52	3,76	4,60	2025	-5,35	0,46	4,74	-
6-Mesi	7,81	10,40	11,23	2024	6,80	2,78	1,22	5,71
1-Anno	2,35	6,15	2,00	2023	2,66	2,85	0,63	2,98
3-Anni Ann.ti	9,33	13,42	10,09	2022	-2,22	-4,69	1,05	-3,49
5-Anni Ann.ti	6,73	10,17	6,40	2021	5,17	2,99	1,92	4,49
10-Anni Ann.ti	-	-	-					

Rendimenti aggiornati al 23/12/2025

Portafoglio 31/10/2025



Titoli principali		
Nome	Settore	%
Xtrackers MSCI USA ESG ETF 1C	—	19,44
iShares MSCI USA CTB Enh ESG...	—	18,88
Xtrackers MSCI Japan ESG ETF...	—	9,47
iShares \$ Treasury Bd 1-3yr...	—	8,93
iShares MSCI EM CTB Enh ESG...	—	8,67
iShares MSCI EMU CTB Enh ESG...	—	6,90
Xtrackers USD Cor SDu SRI...	—	4,40
Xtrackers MSCI UK ESG ETF 1D	—	3,90
Amundi MSCI USA ESG...	—	3,14
UBS EURO STOXX 50 ESG ETF...	—	2,87
% Primi 10 Titoli sul Patrimonio		86,60
Numero Complessivo di Titoli Azionari		0
Numero Complessivo di Titoli Obbligazionari		0

Distribuzione Settoriale %		Fondo
Ciclico		34,11
Sensibile		51,80
Difensivo		14,09

Fixed Income Sector Weightings %		Fondo
Governativo		51,60
Societario		36,71
Cartolarizzazioni		0,04
Enti Locali		0,00
Liquidità ed equivalenti		11,68
Derivati		-0,02

Ripartizione Geografica %		Fondo
America		57,53
Stati Uniti		56,50
Canada		0,01
America Latina e Centrale		1,02
Europa		19,87
Regno Unito		5,12
Europa Occidentale - Euro		13,14
Europa Occidentale - Non Euro		0,34
Europa dell'Est		0,22
Africa		0,51
Medio Oriente		0,54
Asia		22,60
Giappone		12,92
Australasia		0,00
Asia - Paesi Sviluppati		4,22
Asia - Emergente		5,46

Anagrafica

Società di Gestione	DWS Investment S.A.	Patrimonio Classe (Mln)	44,66 USD	Investimento Min. Ingresso	10.000.000 USD
Telefono	+352 42101-1	(23/12/2025)		Investimento Min. Successivo	-
Web	www.dws.lu	Domicilio	LUSSEMBURGO	T.E.R.	-
Data di Partenza	30/04/2020	Valuta del Fondo	USD	Spese correnti	0,53%
Nome del Gestore	Thomas Stollenwerk	UCITS	Si	Commissione di incentivo	-
Data Inizio Gestione	05/12/2023	Inc/Acc	Acc		
NAV (23/12/2025)	USD 15.829,41	ISIN	LU2132881645		
Patrimonio Netto (Mln)	466,59 USD				

(31/10/2025)