

# DB Conservative SAA (EUR) DPMC

## Categoria Morningstar™

Bilanciati Prudenti EUR

## Benchmark Morningstar

Morningstar Euro Cautious Target

Allocation NR EUR

Usato nel Report

## Benchmark Dichiarato

Not Benchmarked

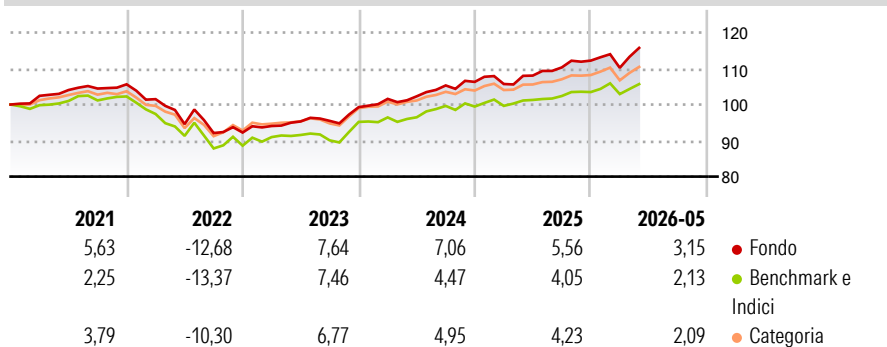
## Morningstar Rating™

★★★★

### Obiettivo d'Investimento Dichiarato

The objective of the investment policy of the sub-fund is to achieve a mid to long-term return in EUR. The sub-fund is actively managed and is not managed in reference to a benchmark.

### Rendimenti



### Misure di Rischio

3Y Alpha	1,91	3Y Sharpe Ratio	0,87
3Y Beta	0,91	3Y Std Dev	4,40
3Y R-Squared	78,44	3Y Risk	Med
3Y Info Ratio	0,87	5Y Risk	Med
3Y Tracking Error	2,08	10Y Risk	-

Basati su Morningstar Euro Cautious Target Allocation NR EUR (dove applicabile)

### Rend. Cumulati %

	Fondo	Bmk	Cat
3-Mesi	4,99	3,58	4,10
6-Mesi	3,73	2,75	3,07
1-Anno	7,64	5,03	6,00
3-Anni Ann.ti	6,94	5,11	5,48
5-Anni Ann.ti	2,26	1,05	1,55
10-Anni Ann.ti	-	-	-

Rendimenti aggiornati al 26/06/2026

### Rendimenti

Trimestrali %	Q1	Q2	Q3	Q4
2026	-1,79	-	-	-
2025	-0,55	2,21	2,10	1,71
2024	2,31	0,70	2,95	0,93
2023	1,97	1,34	0,17	4,00
2022	-3,91	-6,83	-2,62	0,16

### Portafoglio 30/04/2026



#### Asset Allocation %

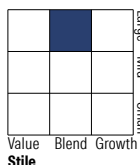
- Azioni
- Obbligazioni
- Liquidità
- Altro

#### Netta

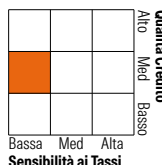
27,15  
68,62  
4,12  
0,11

### Morningstar Style Box®

#### Stile Azionario



#### Reddito Fisso



### Titoli principali

Nome	Settore	%
Xtrackers EUR Corp Bd SDu...	—	17,66
BNPP E JPM Tltd EMU GovtBd...	—	13,69
Xtrackers Eurz Govt Bd 1-3...	—	11,74
Xtrackers MSCI USA ESG ETF 1C	—	10,74
BNPP E € Corp Bond SRI PAB...	—	9,80
Xtrackers Eurz Govt Bd 7-10...	—	7,83
iShares € HY Corp Bd ESG SRI...	—	6,92
iShares MSCI EMU CTB Enh ESG...	—	6,20
iShares MSCI EM CTB Enh ESG...	—	3,21
Xtrackers MSCI Japan ESG ETF...	—	3,08
% Primi 10 Titoli sul Patrimonio		90,87
Numero Complessivo di Titoli Azionari		0
Numero Complessivo di Titoli Obbligazionari		0

### Distribuzione Settoriale %

	Fondo
Ciclico	34,51
Sensibile	51,56
Difensivo	13,93

### Fixed Income Sector Weightings %

	Fondo
Governativo	45,68
Societario	48,92
Cartolarizzazioni	0,02
Enti Locali	0,00
Liquidità ed equivalenti	5,37
Derivati	0,00

### Ripartizione Geografica %

	Fondo
<b>America</b>	<b>41,39</b>
Stati Uniti	40,39
Canada	0,00
America Latina e Centrale	1,01
<b>Europa</b>	<b>37,40</b>
Regno Unito	7,13
Europa Occidentale - Euro	28,76
Europa Occidentale - Non Euro	0,34
Europa dell'Est	0,29
Africa	0,32
Medio Oriente	0,56
<b>Asia</b>	<b>21,20</b>
Giappone	11,33
Australasia	0,00
Asia - Paesi Sviluppati	5,52
Asia - Emergente	4,36

### Anagrafica

Società di Gestione	DWS Investment S.A.	Patrimonio Classe (Mln)	1,76 EUR	Investimento Min. Ingresso	-
Telefono	+352 42101-1	(26/06/2026)		Investimento Min. Successivo	-
Web	www.dws.lu	Domicilio	LUSSEMBURGO	T.E.R.	0,26%
Data di Partenza	29/05/2020	Valuta del Fondo	EUR	Spese correnti	0,26%
Nome del Gestore	Thomas Stollenwerk	UCITS	Si	Commissione di incentivo	-
Data Inizio Gestione	05/12/2023	Inc/Acc	Acc		
NAV (26/06/2026)	EUR 12.119,94	ISIN	LU2132881991		
Patrimonio Netto (Mln)	880,83 EUR				

(30/04/2026)

See disclosures for more details

© 2026 Morningstar Italia. Tutti i diritti sono riservati. Le informazioni qui contenute: (1) sono proprietà di Morningstar, (2) non possono essere copiate, (3) non costituiscono consiglio di investimento; (4) sono fornite con scopi informativi; (5) sono ritenute attendibili da Morningstar che, pertanto, ne garantisce il maggior grado di accuratezza e completezza possibile, fatto salvo il caso in cui queste Le siano state fornite in modo errato e/o non completo dalle relative società prodotte; (6) sono estratte dai dati del fondo disponibili e riferiti a date temporali diverse. Morningstar non è responsabile per qualunque danno o perdita derivante da qualunque uso delle informazioni e chi visiona tali informazioni sarà responsabile dell'uso che andrà a farne. Non vi è naturalmente garanzia alcuna che i risultati del passato trovino un riscontro nel futuro.