

# DB Conservative SAA (EUR) SC

## Categoria Morningstar™

Bilanciati Prudenti EUR

## Benchmark Morningstar

Morningstar Euro Cautious Target

Allocation NR EUR

Usato nel Report

## Benchmark Dichiarato

Not Benchmarked

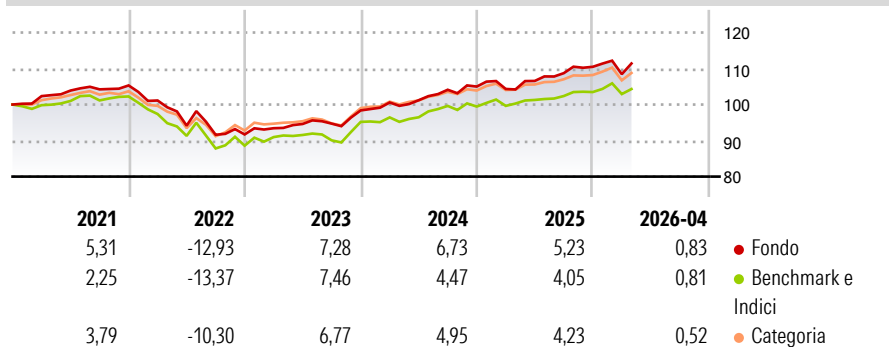
## Morningstar Rating™

★★★

### Obiettivo d'Investimento Dichiarato

The objective of the investment policy of the sub-fund is to achieve a mid to long-term return in EUR. The sub-fund is actively managed and is not managed in reference to a benchmark.

### Rendimenti



### Misure di Rischio

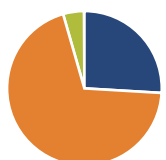
3Y Alpha	1,62	3Y Sharpe Ratio	0,71
3Y Beta	0,88	3Y Std Dev	4,29
3Y R-Squared	77,24	3Y Risk	Med
3Y Info Ratio	0,72	5Y Risk	Med
3Y Tracking Error	2,10	10Y Risk	-

Basati su Morningstar Euro Cautious Target Allocation NR EUR (dove applicabile)

Rend. Cumulati %	Fondo	Bmk	Cat	Rendimenti Trimestrali %	Q1	Q2	Q3	Q4
3-Mesi	0,46	-0,59	-0,23	2026	-1,86	-	-	-
6-Mesi	1,77	0,49	1,26	2025	-0,63	2,13	2,02	1,63
1-Anno	5,88	3,80	5,00	2024	2,23	0,63	2,87	0,85
3-Anni Ann.ti	6,04	4,42	4,88	2023	1,89	1,27	0,10	3,87
5-Anni Ann.ti	1,90	0,93	1,45	2022	-3,98	-6,90	-2,69	0,09
10-Anni Ann.ti	-	-	-					

Rendimenti aggiornati al 13/05/2026

### Portafoglio 31/03/2026



#### Asset Allocation %

- Azioni
- Obbligazioni
- Liquidità
- Altro

#### Netta

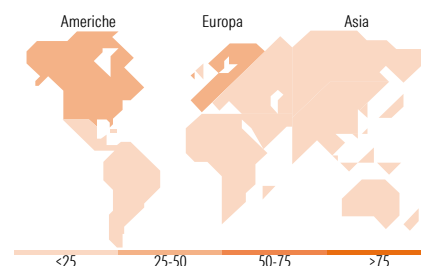
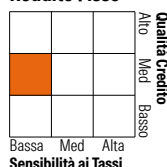
25,94  
69,61  
4,36  
0,09

### Morningstar Style Box®

#### Stile Azionario



#### Reddito Fisso



### Titoli principali

Nome	Settore	%
Xtrackers EUR Corp Bd SDu...	—	17,98
BNPP E JPM ESG EMU GovtBd IG...	—	14,03
Xtrackers Eurz Govt Bd 1-3...	—	12,03
BNPP E € Corp Bond SRI PAB...	—	10,00
Xtrackers MSCI USA ESG ETF 1C	—	9,86
Xtrackers Eurz Govt Bd 7-10...	—	8,02
iShares € HY Corp Bd ESG SRI...	—	6,99
iShares MSCI EMU CTB Enh ESG...	—	6,05
Xtrackers MSCI Japan ESG ETF...	—	2,98
iShares MSCI EM CTB Enh ESG...	—	2,94
% Primi 10 Titoli sul Patrimonio		90,87
Numero Complessivo di Titoli Azionari		0
Numero Complessivo di Titoli Obbligazionari		0

### Distribuzione Settoriale %

	Fondo
Ciclico	36,07
Sensibile	48,61
Difensivo	15,32

### Fixed Income Sector Weightings %

	Fondo
Governativo	45,96
Societario	48,47
Cartolarizzazioni	0,03
Enti Locali	0,00
Liquidità ed equivalenti	5,55
Derivati	0,00

### Ripartizione Geografica %

	Fondo
<b>America</b>	<b>39,96</b>
Stati Uniti	38,88
Canada	0,01
America Latina e Centrale	1,07
<b>Europa</b>	<b>39,36</b>
Regno Unito	7,41
Europa Occidentale - Euro	30,37
Europa Occidentale - Non Euro	0,35
Europa dell'Est	0,27
Africa	0,35
Medio Oriente	0,61
<b>Asia</b>	<b>20,68</b>
Giappone	11,46
Australasia	0,00
Asia - Paesi Sviluppati	4,74
Asia - Emergente	4,48

### Anagrafica

Società di Gestione	DWS Investment S.A.	Patrimonio Classe (Mln)	163,75 EUR	Investimento Min. Ingresso	500.000 EUR
Telefono	+352 42101-1	(13/05/2026)		Investimento Min. Successivo	-
Web	www.dws.lu	Domicilio	LUSSEMBURGO	T.E.R.	0,57%
Data di Partenza	30/04/2020	Valuta del Fondo	EUR	Spese correnti	0,59%
Nome del Gestore	Thomas Stollenwerk	UCITS	Si	Commissione di incentivo	-
Data Inizio Gestione	05/12/2023	Inc/Acc	Acc		
NAV (13/05/2026)	EUR 12.102,77	ISIN	LU2132882023		
Patrimonio Netto (Mln)	850,36 EUR				

(31/03/2026)