

# DB Conservative SAA (EUR) LC10

**Categoria Morningstar™**

Bilanciati Prudenti EUR

**Benchmark Morningstar**

Morningstar Euro Cautious Target  
Allocation NR EUR  
Usato nel Report

**Benchmark Dichiarato**

Not Benchmarked

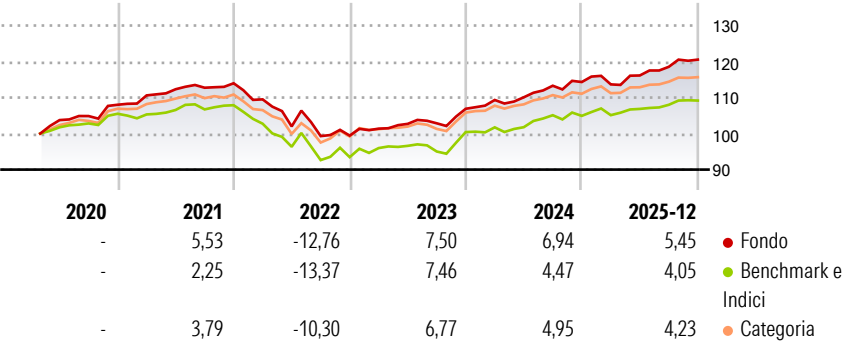
**Morningstar Rating™**

★★★

**Obiettivo d'Investimento Dichiarato**

The objective of the investment policy of the sub-fund is to achieve a mid to long-term return in EUR. The sub-fund is actively managed and is not managed in reference to a benchmark.

**Rendimenti**



**Misure di Rischio**

3Y Alpha	1,81	3Y Sharpe Ratio	1,00
3Y Beta	0,75	3Y Std Dev	3,54
3Y R-Squared	73,93	3Y Risk	Med
3Y Info Ratio	0,63	5Y Risk	Med
3Y Tracking Error	2,08	10Y Risk	-

Basati su Morningstar Euro Cautious Target Allocation NR EUR (dove applicabile)

**Rend. Cumulati %**

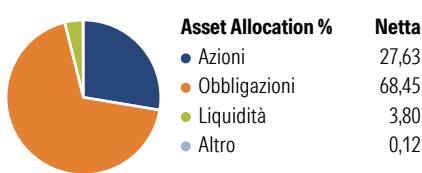
	Fondo	Bmk	Cat
3-Mesi	0,81	0,84	0,98
6-Mesi	3,42	2,76	3,12
1-Anno	5,32	3,87	3,94
3-Anni Ann.ti	6,21	4,74	4,92
5-Anni Ann.ti	2,34	0,95	1,71
10-Anni Ann.ti	-	-	-

Rendimenti aggiornati al 30/01/2026

**Rendimenti Trimestrali %**

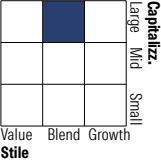
	Q1	Q2	Q3	Q4
2026	-	-	-	-
2025	-0,58	2,18	2,08	1,68
2024	2,28	0,68	2,92	0,90
2023	1,94	1,32	0,15	3,93
2022	-3,93	-6,85	-2,64	0,14

**Portafoglio 30/11/2025**

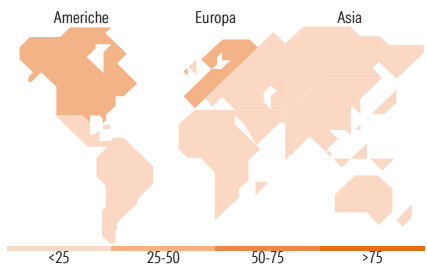
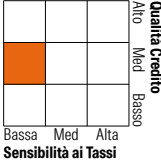


**Morningstar Style Box®**

**Stile Azionario**



**Reddito Fisso**



**Titoli principali**

Nome	Settore	%
Xtrackers EUR Corp Bd SDu...	—	17,59
Xtrackers Eurz Govt Bd 1-3...	—	14,56
Xtrackers MSCI USA ESG ETF 1C	—	11,11
BNPP E JPM ESG EMU GovtBd IG...	—	10,76
BNPP E € Corp Bond SRI PAB...	—	9,60
Xtrackers Eurz Govt Bd 7-10...	—	7,93
iShares € HY Corp Bd ESG SRI...	—	6,98
iShares MSCI EMU CTB Enh ESG...	—	6,13
iShares MSCI EM CTB Enh ESG...	—	3,30
Xtrackers MSCI Japan ESG ETF...	—	3,19
% Primi 10 Titoli sul Patrimonio		91,16
Numero Complessivo di Titoli Azionari		0
Numero Complessivo di Titoli Obbligazionari		0

**Distribuzione Settoriale %**

	Fondo
Ciclico	36,25
Sensibile	48,34
Difensivo	15,41

**Fixed Income Sector Weightings %**

	Fondo
Governativo	45,96
Societario	49,06
Cartolarizzazioni	0,03
Enti Locali	0,00
Liquidità ed equivalenti	4,98
Derivati	-0,02

**Ripartizione Geografica %**

	Fondo
America	41,96
Stati Uniti	40,91
Canada	0,01
America Latina e Centrale	1,04
Europa	36,86
Regno Unito	7,05
Europa Occidentale - Euro	28,18
Europa Occidentale - Non Euro	0,33
Europa dell'Est	0,25
Africa	0,44
Medio Oriente	0,62
Asia	21,19
Giappone	11,56
Australasia	0,00
Asia - Paesi Sviluppati	3,98
Asia - Emergente	5,65

**Anagrafica**

Società di Gestione	DWS Investment S.A.	Patrimonio Classe (Mln)	126,75 EUR	Investimento Min. Ingresso	10.000.000 EUR
Telefono	+352 42101-1	(30/01/2026)		Investimento Min. Successivo	-
Web	www.dws.lu	Domicilio	LUSSEMBURGO	T.E.R.	-
Data di Partenza	30/04/2020	Valuta del Fondo	EUR	Spese correnti	0,39%
Nome del Gestore	Thomas Stollenwerk	UCITS	Si	Commissione di incentivo	-
Data Inizio Gestione	05/12/2023	Inc/Acc	Acc		
NAV (30/01/2026)	EUR 12.152,41	ISIN	LU2132882296		
Patrimonio Netto (Mln)	739,80 EUR				

(30/11/2025)