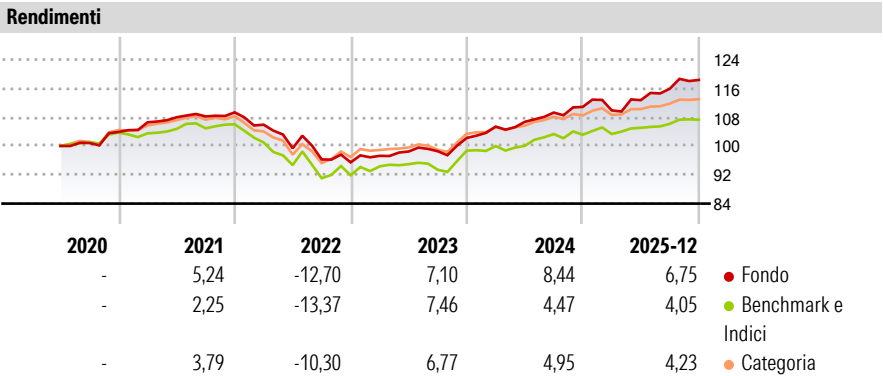


DB Conservative SAA (EUR) Plus DPMC

Categoria Morningstar™	Benchmark Morningstar	Benchmark Dichiarato	Morningstar Rating™
Bilanciati Prudenti EUR	Morningstar Euro Cautious Target	Not Benchmarked	★★★★
	Allocation NR EUR		
	Usato nel Report		

Obiettivo d'Investimento Dichiarato

The objective of the investment policy of the sub-fund is to achieve a mid to long-term return in EUR and aims to protect against losses of capital in excess of 10% on an annualised basis. The sub-fund is actively managed and is not managed in reference to a benchmark.



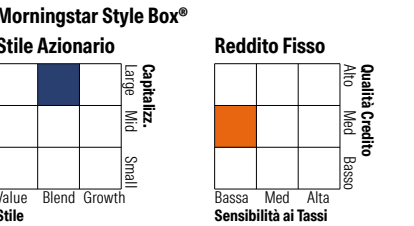

Misure di Rischio			
3Y Alpha	2,49	3Y Sharpe Ratio	1,03
3Y Beta	0,79	3Y Std Dev	4,17
3Y R-Squared	59,23	3Y Risk	Med
3Y Info Ratio	0,75	5Y Risk	Med
3Y Tracking Error	2,80	10Y Risk	-

Basati su Morningstar Euro Cautious Target Allocation NR EUR (dove applicabile)

Rend. Cumulati %	Fondo	Bmk	Cat	Rendimenti Trimestrali %	Q1	Q2	Q3	Q4
3-Mesi	0,66	0,84	0,98	2026	-	-	-	-
6-Mesi	4,17	2,76	3,12	2025	-0,88	2,59	2,82	2,11
1-Anno	6,27	3,87	3,94	2024	3,09	1,25	2,41	1,45
3-Anni Ann.ti	6,97	4,74	4,92	2023	1,90	1,24	0,08	3,74
5-Anni Ann.ti	2,73	0,95	1,71	2022	-3,13	-6,18	-3,13	-0,84
10-Anni Ann.ti	-	-	-					

Rendimenti aggiornati al 30/01/2026

Portafoglio 30/11/2025



Titoli principali		
Nome	Settore	%
Xtrackers MSCI USA ESG ETF 1C	—	18,54
Xtrackers EUR Corp Bd SDu...	—	14,39
Xtrackers Eurz Govt Bd 1-3...	—	14,29
iShares MSCI EMU CTB Enh ESG...	—	10,04
BNPP E JPM ESG EMU GovtBd IG...	—	8,65
BNPP E € Corp Bond SRI PAB...	—	5,65
iShares MSCI EM CTB Enh ESG...	—	5,39
Xtrackers MSCI Japan ESG ETF...	—	5,22
iShares € HY Corp Bd ESG SRL...	—	4,90
UBS EURO STOXX 50 ESG ETF...	—	3,94
% Primi 10 Titoli sul Patrimonio		91,02
Numero Complessivo di Titoli Azionari		0
Numero Complessivo di Titoli Obbligazionari		0

Distribuzione Settoriale %	Fondo
Ciclico	35,90
Sensibile	48,73
Difensivo	15,37

Fixed Income Sector Weightings %	Fondo
Governativo	45,18
Societario	48,23
Cartolarizzazioni	0,03
Enti Locali	0,00
Liquidità ed equivalenti	6,55
Derivati	0,00

Ripartizione Geografica %	Fondo
America	44,33
Stati Uniti	43,33
Canada	0,01
America Latina e Centrale	0,99
Europa	35,88
Regno Unito	5,96
Europa Occidentale - Euro	28,35
Europa Occidentale - Non Euro	0,36
Europa dell'Est	0,23
Africa	0,41
Medio Oriente	0,58
Asia	19,80
Giappone	10,80
Australasia	0,00
Asia - Paesi Sviluppati	3,72
Asia - Emergente	5,28

Anagrafica

Società di Gestione	DWS Investment S.A.	Patrimonio Classe (Mln)	62,74 EUR	Investimento Min. Ingresso	-
Telefono	+352 42101-1	(30/01/2026)		Investimento Min. Successivo	-
Web	www.dws.lu	Domicilio	LUSSEMBURGO	T.E.R.	-
Data di Partenza	17/06/2020	Valuta del Fondo	EUR	Spese correnti	0,31%
Nome del Gestore	Thomas Stollenwerk	UCITS	Si	Commissione di incentivo	-
Data Inizio Gestione	05/12/2023	Inc/Acc	Acc		
NAV (30/01/2026)	EUR 11.915,45	ISIN	LU2132883260		
Patrimonio Netto (Mln)	1.286,72 EUR				

(30/11/2025)