

# DB Conservative SAA (EUR) Plus LC10

## Categoria Morningstar™

Bilanciati Prudenti EUR

## Benchmark Morningstar

Morningstar Euro Cautious Target  
Allocation NR EUR  
Usato nel Report

## Benchmark Dichiarato

Not Benchmarked

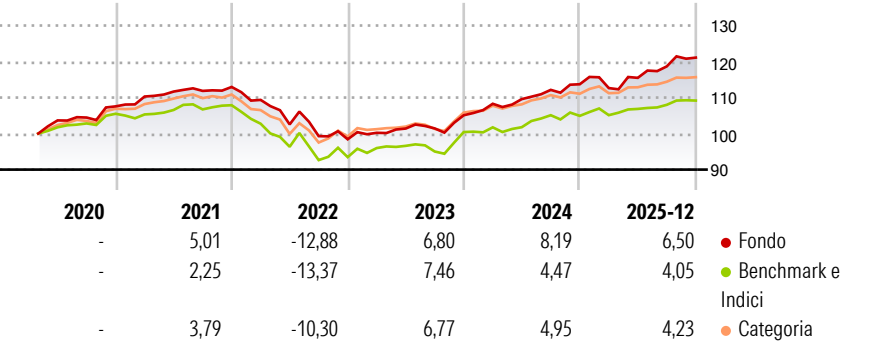
## Morningstar Rating™

★★★★

### Obiettivo d'Investimento Dichiarato

The objective of the investment policy of the sub-fund is to achieve a mid to long-term return in EUR and aims to protect against losses of capital in excess of 10% on an annualised basis. The sub-fund is actively managed and is not managed in reference to a benchmark.

### Rendimenti



### Misure di Rischio

3Y Alpha	2,25	3Y Sharpe Ratio	0,97
3Y Beta	0,78	3Y Std Dev	4,16
3Y R-Squared	58,93	3Y Risk	Med
3Y Info Ratio	0,66	5Y Risk	Med
3Y Tracking Error	2,81	10Y Risk	-

Basati su Morningstar Euro Cautious Target Allocation NR EUR (dove applicabile)

### Rend. Cumulati %


	Fondo	Bmk	Cat
3-Mesi	0,60	0,84	0,98
6-Mesi	4,05	2,76	3,12
1-Anno	6,03	3,87	3,94
3-Anni Ann.ti	6,71	4,74	4,92
5-Anni Ann.ti	2,49	0,95	1,71
10-Anni Ann.ti	-	-	-

Rendimenti aggiornati al 30/01/2026

### Rendimenti

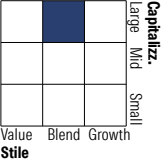
	Q1	Q2	Q3	Q4
Trimestrali %				
2026	-	-	-	-
2025	-0,94	2,53	2,76	2,05
2024	3,03	1,19	2,35	1,39
2023	1,84	1,18	0,02	3,62
2022	-3,18	-6,23	-3,18	-0,89

### Portafoglio 30/11/2025

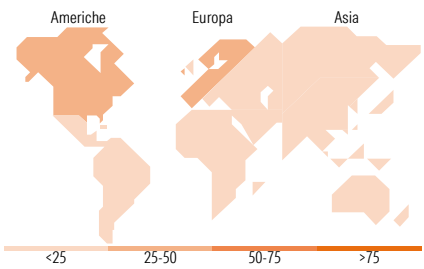
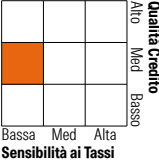


### Morningstar Style Box®

#### Stile Azionario



#### Reddito Fisso



### Titoli principali

Nome	Settore	%
Xtrackers MSCI USA ESG ETF 1C	—	18,54
Xtrackers EUR Corp Bd SDu...	—	14,39
Xtrackers Eurz Govt Bd 1-3...	—	14,29
iShares MSCI EMU CTB Enh ESG...	—	10,04
BNPP E JPM ESG EMU GovtBd IG...	—	8,65
BNPP E € Corp Bond SRI PAB...	—	5,65
iShares MSCI EM CTB Enh ESG...	—	5,39
Xtrackers MSCI Japan ESG ETF...	—	5,22
iShares € HY Corp Bd ESG SRI...	—	4,90
UBS EURO STOXX 50 ESG ETF...	—	3,94
% Primi 10 Titoli sul Patrimonio		91,02
Numero Complessivo di Titoli Azionari		0
Numero Complessivo di Titoli Obbligazionari		0

### Distribuzione Settoriale %

	Fondo
Ciclico	35,90
Sensibile	48,73
Difensivo	15,37

### Fixed Income Sector Weightings %

	Fondo
Governativo	45,18
Societario	48,23
Cartolarizzazioni	0,03
Enti Locali	0,00
Liquidità ed equivalenti	6,55
Derivati	0,00

### Ripartizione Geografica %

	Fondo
<b>America</b>	<b>44,33</b>
Stati Uniti	43,33
Canada	0,01
America Latina e Centrale	0,99
<b>Europa</b>	<b>35,88</b>
Regno Unito	5,96
Europa Occidentale - Euro	28,35
Europa Occidentale - Non Euro	0,36
Europa dell'Est	0,23
Africa	0,41
Medio Oriente	0,58
<b>Asia</b>	<b>19,80</b>
Giappone	10,80
Australasia	0,00
Asia - Paesi Sviluppati	3,72
Asia - Emergente	5,28

### Anagrafica

Società di Gestione	DWS Investment S.A.	Patrimonio Classe (Mln)	120,08 EUR	Investimento Min. Ingresso	10.000.000 EUR
Telefono	+352 42101-1	(30/01/2026)		Investimento Min. Successivo	-
Web	www.dws.lu	Domicilio	LUSSEMBURGO	T.E.R.	-
Data di Partenza	30/04/2020	Valuta del Fondo	EUR	Spese correnti	0,54%
Nome del Gestore	Thomas Stollenwerk	UCITS	Si	Commissione di incentivo	-
Data Inizio Gestione	05/12/2023	Inc/Acc	Acc		
NAV (30/01/2026)	EUR 12.218,55	ISIN	LU2132883427		
Patrimonio Netto (Mln)	1.286,72 EUR				

(30/11/2025)