

# DB ESG Conservative SAA (EUR) WAMC

## Categoria Morningstar™

Bilanciati Prudenti EUR

## Benchmark Morningstar

Morningstar Euro Cautious Target

Allocation NR EUR

Usato nel Report

## Benchmark Dichiarato

Not Benchmarked

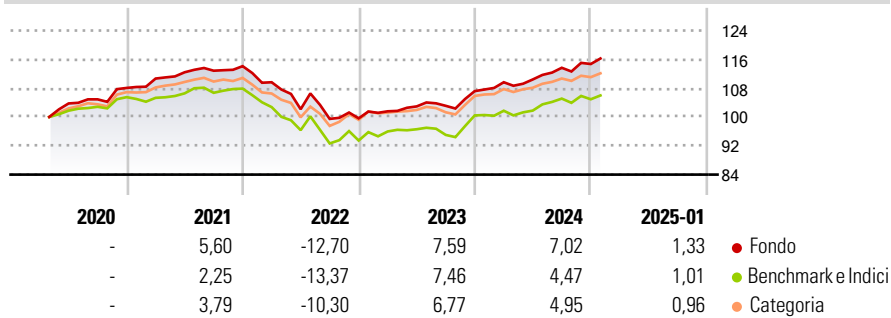
## Morningstar Rating™

★★★

### Obiettivo d'Investimento Dichiarato

The objective of the investment policy of the sub-fund is to achieve a mid to long-term return in EUR. The sub-fund is actively managed and is not managed in reference to a benchmark.

### Rendimenti



### Misure di Rischio

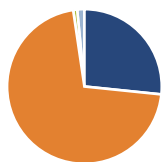
3Y Alpha	0,80	3Y Sharpe Ratio	-0,17
3Y Beta	0,83	3Y Std Dev	6,00
3Y R-Squared	86,93	3Y Risk	Med
3Y Info Ratio	0,51	5Y Risk	-
3Y Tracking Error	2,37	10Y Risk	-

Basati su Morningstar Euro Cautious Target Allocation NR EUR (dove applicabile)

Rend. Cumulati %	Fondo	Bmk	Cat	Rendimenti Trimestrali %	Q1	Q2	Q3	Q4
3-Mesi	2,70	2,00	2,33	2025	-	-	-	-
6-Mesi	4,75	2,74	3,38	2024	2,30	0,70	2,94	0,92
1-Anno	7,90	5,81	6,29	2023	1,96	1,34	0,16	3,96
3-Anni Ann.ti	1,58	0,45	1,07	2022	-3,91	-6,84	-2,62	0,16
5-Anni Ann.ti	-	-	-	2021	2,42	1,57	0,39	1,12
10-Anni Ann.ti	-	-	-					

Rendimenti aggiornati al 04/02/2025

### Portafoglio 31/12/2024



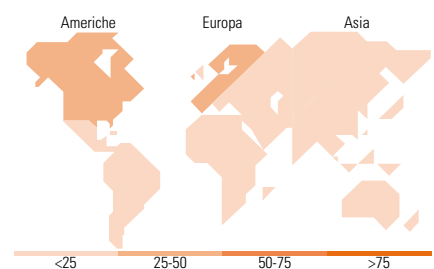
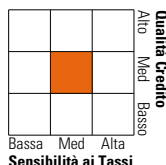
Asset Allocation %	Netta
Azioni	26,63
Obbligazioni	71,03
Liquidità	0,83
Altro	1,50

### Morningstar Style Box®

#### Stile Azionario



#### Reddito Fisso



### Titoli principali

Nome	Settore	%
Xtrackers EUR Corp Bd SRI...	—	15,25
BNPP E JPM ESG EMU GovtBd IG...	—	15,19
Xtrackers EUR Corp Bd SDu...	—	10,21
Xtrackers Eurz Govt Bd 7-10...	—	10,04
iShares € HY Corp Bd ESG ETF...	—	9,35
Xtrackers MSCI USA ESG ETF 1C	—	9,16
Xtrackers Eurz Govt Bd 5-7...	—	8,09
iShares MSCI EMU ESG Enh ETF...	—	5,95
iShares MSCI EM ESG Enhanced...	—	4,33
Xtrackers MSCI Japan ESG ETF...	—	3,10
% Primi 10 Titoli sul Patrimonio		90,68
Numero Complessivo di Titoli Azionari		0
Numero Complessivo di Titoli Obbligazionari		0

### Distribuzione Settoriale %

	Fondo
Ciclico	36,79
Sensibile	46,56
Difensivo	16,65

### Fixed Income Sector Weightings %

	Fondo
Governativo	46,33
Societario	52,51
Cartolarizzazioni	0,03
Enti Locali	0,00
Liquidità ed equivalenti	1,09
Derivati	0,05

### Ripartizione Geografica %

	Fondo
<b>America</b>	<b>35,69</b>
Stati Uniti	34,47
Canada	0,07
America Latina e Centrale	1,15
<b>Europa</b>	<b>39,29</b>
Regno Unito	8,21
Europa Occidentale - Euro	29,04
Europa Occidentale - Non Euro	0,29
Europa dell'Est	0,32
Africa	0,60
Medio Oriente	0,82
<b>Asia</b>	<b>25,03</b>
Giappone	11,65
Australasia	0,00
Asia - Paesi Sviluppatti	5,21
Asia - Emergente	8,17

### Anagrafica

Società di Gestione	DWS Investment S.A.	Patrimonio Classe (Mln)	8,26 EUR	Investimento Min. Ingresso	-
Telefono	+352 42101-1	(04/02/2025)		Investimento Min. Successivo	-
Web	www.dws.lu	Domicilio	LUSSEMBURGO	T.E.R.	-
Data di Partenza	30/04/2020	Valuta del Fondo	EUR	Spese correnti	0,32%
Nome del Gestore	Thomas Stollenwerk	UCITS	Si	Commissione di incentivo	-
Data Inizio Gestione	05/12/2023	Inc/Acc	Acc		
NAV (04/02/2025)	EUR 11.604,66	ISIN	LU2132882379		
Patrimonio Netto (Mln)	442,68 EUR				

(31/12/2024)