

DB Conservative SAA (USD) Plus USD LC

Categoria Morningstar™

Bilanciati Prudenti USD

Benchmark Morningstar

Morningstar EAA USD Cau Target

Allocation NR USD

Usato nel Report

Benchmark Dichiarato

Not Benchmarked

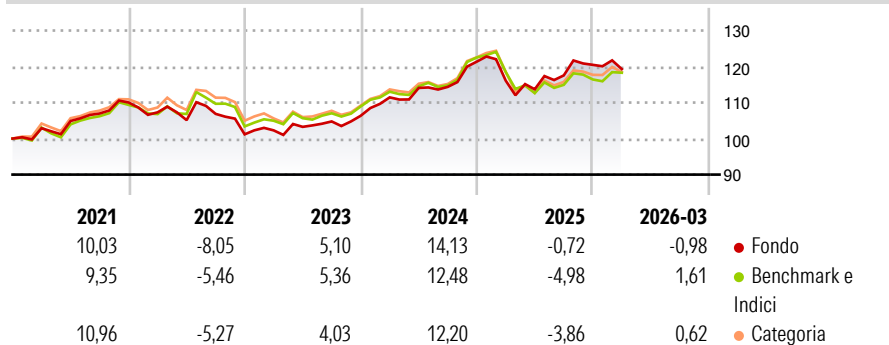
Morningstar Rating™

★★★

Obiettivo d'Investimento Dichiarato

The objective of the investment policy of the sub-fund is to achieve a mid to long-term return in USD and aims to protect against losses of capital in excess of 10% on an annualised basis. The sub-fund is actively managed and is not managed in reference to a benchmark.

Rendimenti



Misure di Rischio

3Y Alpha	1,03	3Y Sharpe Ratio	0,37
3Y Beta	1,14	3Y Std Dev	6,47
3Y R-Squared	83,72	3Y Risk	Med
3Y Info Ratio	0,52	5Y Risk	Med
3Y Tracking Error	2,36	10Y Risk	-

Basati su Morningstar EAA USD Cau Target Allocation NR USD (dove applicabile)

Rend. Cumulati %

	Fondo	Bmk	Cat
3-Mesi	-1,51	-0,92	-1,14
6-Mesi	1,15	0,68	1,53
1-Anno	9,23	4,53	7,70
3-Anni Ann.ti	6,09	4,27	4,71
5-Anni Ann.ti	3,39	2,83	3,40
10-Anni Ann.ti	-	-	-

Rendimenti aggiornati al 15/04/2026

Rendimenti

	Q1	Q2	Q3	Q4
Trimestrali %				
2026	-0,98	-	-	-
2025	-4,34	-2,06	3,38	2,50
2024	4,80	2,36	0,25	6,12
2023	1,10	0,95	1,46	1,50
2022	-2,49	-2,01	1,65	-5,32

Portafoglio 28/02/2026



Asset Allocation %

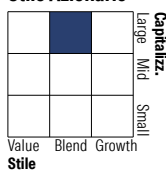
- Azioni
- Obbligazioni
- Liquidità
- Altro

Netta

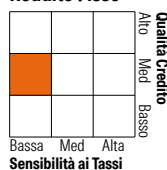
51,30
45,10
3,49
0,11

Morningstar Style Box®

Stile Azionario



Reddito Fisso



Titoli principali

Nome	Settore	%
Xtrackers MSCI USA ESG ETF 1C	—	19,15
iShares \$ Treasury Bd 1-3yr...	—	16,42
iShares MSCI USA CTB Enh ESG...	—	8,34
Xtrackers USD Cor SDu SRI...	—	7,22
Xtrackers MSCI Japan ESG ETF...	—	6,95
iShares MSCI EM CTB Enh ESG...	—	6,19
iShares \$ Treasury Bd 3-7y...	—	5,59
iShares \$ CorpBd 0-3y ESG...	—	5,36
Xtrackers USD HY Corp Bd ETF...	—	4,70
iShares MSCI EMU CTB Enh ESG...	—	4,41
% Primi 10 Titoli sul Patrimonio		84,33
Numero Complessivo di Titoli Azionari		0
Numero Complessivo di Titoli Obbligazionari		0

Distribuzione Settoriale %

	Fondo
Ciclico	34,16
Sensibile	51,18
Difensivo	14,66

Fixed Income Sector Weightings %

	Fondo
Governativo	52,85
Societario	40,09
Cartolarizzazioni	0,05
Enti Locali	0,00
Liquidità ed equivalenti	7,01
Derivati	0,00

Ripartizione Geografica %

	Fondo
America	55,50
Stati Uniti	54,42
Canada	0,02
America Latina e Centrale	1,06
Europa	20,94
Regno Unito	6,45
Europa Occidentale - Euro	12,92
Europa Occidentale - Non Euro	0,30
Europa dell'Est	0,27
Africa	0,41
Medio Oriente	0,59
Asia	23,56
Giappone	13,75
Australasia	0,00
Asia - Paesi Sviluppati	5,10
Asia - Emergente	4,71

Anagrafica

Società di Gestione	DWS Investment S.A.	Patrimonio Classe (Mln)	124,73 USD	Investimento Min. Ingresso	-
Telefono	+352 42101-1	(15/04/2026)		Investimento Min. Successivo	-
Web	www.dws.lu	Domicilio	LUSSEMBURGO	T.E.R.	-
Data di Partenza	30/04/2020	Valuta del Fondo	USD	Spese correnti	0,73%
Nome del Gestore	Thomas Stollenwerk	UCITS	Si	Commissione di incentivo	-
Data Inizio Gestione	05/12/2023	Inc/Acc	Acc		
NAV (15/04/2026)	USD 13.129,24	ISIN	LU2132879318		
Patrimonio Netto (Mln)	234,46 USD				

(28/02/2026)