

# DB ESG Conservative SAA (USD) Plus USD LC10

## Categoria Morningstar™

Bilanciati Prudenti USD

## Benchmark Morningstar

Morningstar EAA USD Cau Target

Allocation NR USD

Usato nel Report

## Benchmark Dichiarato

Not Benchmarked

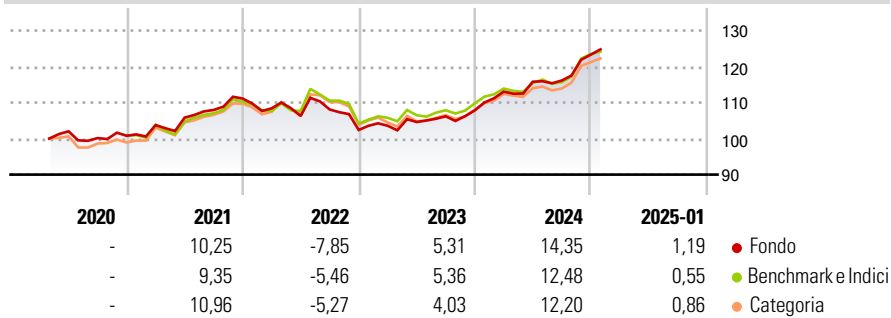
## Morningstar Rating™

★★★

### Obiettivo d'Investimento Dichiarato

The objective of the investment policy of the sub-fund is to achieve a mid to long-term return in USD and aims to protect against losses of capital in excess of 10% on an annualised basis. The sub-fund is actively managed and is not managed in reference to a benchmark.

### Rendimenti



### Misure di Rischio

3Y Alpha	0,24	3Y Sharpe Ratio	0,36
3Y Beta	1,04	3Y Std Dev	6,06
3Y R-Squared	92,27	3Y Risk	Med
3Y Info Ratio	0,05	5Y Risk	-
3Y Tracking Error	2,00	10Y Risk	-

Basati su Morningstar EAA USD Cau Target Allocation NR USD (dove applicabile)

Rend. Cumulati %	Fondo	Bmk	Cat	Rendimenti Trimestrali %	Q1	Q2	Q3	Q4
3-Mesi	6,02	6,45	6,29	2025	-	-	-	-
6-Mesi	9,02	7,77	8,71	2024	4,86	2,41	0,30	6,18
1-Anno	13,07	10,87	11,45	2023	1,15	1,00	1,51	1,54
3-Anni Ann.ti	5,08	5,29	4,89	2022	-2,44	-1,95	1,70	-5,27
5-Anni Ann.ti	-	-	-	2021	2,94	1,99	2,03	2,92
10-Anni Ann.ti	-	-	-					

Rendimenti aggiornati al 04/02/2025

### Portafoglio 31/12/2024



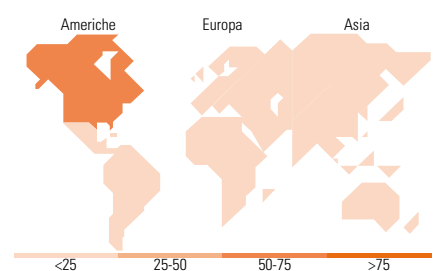
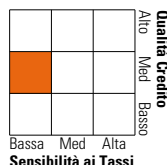
Asset Allocation %	Netta
Azioni	48,69
Obbligazioni	49,91
Liquidità	1,24
Altro	0,16

### Morningstar Style Box®

#### Stile Azionario



#### Reddito Fisso



### Titoli principali

Nome	Settore	%
Xtrackers MSCI USA ESG ETF 1C	—	19,92
iShares \$ Treasury Bd 1-3yr...	—	19,47
iShares \$ CorpBd 0-3y ESG...	—	11,15
iShares \$ Treasury Bd 3-7y...	—	10,14
iShares MSCI USA ESG Enh ETF...	—	7,86
iShares MSCI EM ESG Enhanced...	—	6,29
Xtrackers USD Cor SDu SRI...	—	6,13
Xtrackers MSCI Japan ESG ETF...	—	5,01
Xtrackers ESG USD HY Corp Bd...	—	4,19
iShares MSCI EMU ESG Enh ETF...	—	3,84
% Primi 10 Titoli sul Patrimonio		94,00
Numero Complessivo di Titoli Azionari		0
Numero Complessivo di Titoli Obbligazionari		0

### Distribuzione Settoriale %

	Fondo
Ciclico	34,38
Sensibile	49,64
Difensivo	15,98

### Fixed Income Sector Weightings %

	Fondo
Governativo	57,83
Societario	39,96
Cartolarizzazioni	0,02
Enti Locali	0,00
Liquidità ed equivalenti	2,23
Derivati	-0,05

### Ripartizione Geografica %

	Fondo
<b>America</b>	<b>58,55</b>
Stati Uniti	57,46
Canada	0,08
America Latina e Centrale	1,01
<b>Europa</b>	<b>20,17</b>
Regno Unito	6,67
Europa Occidentale - Euro	11,92
Europa Occidentale - Non Euro	0,19
Europa dell'Est	0,25
Africa	0,48
Medio Oriente	0,66
<b>Asia</b>	<b>21,27</b>
Giappone	10,46
Australasia	0,00
Asia - Paesi Sviluppatti	4,22
Asia - Emergente	6,59

### Anagrafica

Società di Gestione	DWS Investment S.A.	Patrimonio Classe (Mln)	11,19 USD	Investimento Min. Ingresso	10.000.000 EUR
Telefono	+352 42101-1	(04/02/2025)		Investimento Min. Successivo	-
Web	www.dws.lu	Domicilio	LUSSEMBURGO	T.E.R.	-
Data di Partenza	30/04/2020	Valuta del Fondo	USD	Spese correnti	0,53%
Nome del Gestore	Thomas Stollenwerk	UCITS	Si	Commissione di incentivo	-
Data Inizio Gestione	05/12/2023	Inc/Acc	Acc		
NAV (04/02/2025)	USD 11.790,31	ISIN	LU2132879409		
Patrimonio Netto (Mln)	200,55 USD				

(31/12/2024)