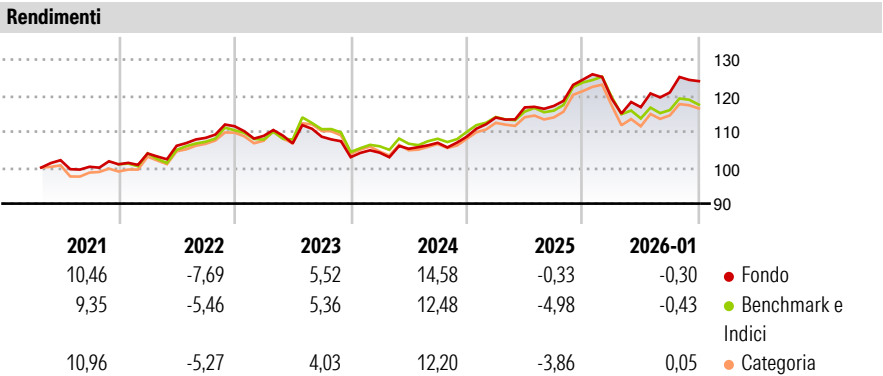


DB Conservative SAA (USD) Plus USD WAMC

Categoria Morningstar™	Benchmark Morningstar	Benchmark Dichiarato	Morningstar Rating™
Bilanciati Prudenti USD	Morningstar EAA USD Cau Target	Not Benchmarked	★★★★
	Allocation NR USD		
	Usato nel Report		

Obiettivo d'Investimento Dichiarato

The objective of the investment policy of the sub-fund is to achieve a mid to long-term return in USD and aims to protect against losses of capital in excess of 10% on an annualised basis. The sub-fund is actively managed and is not managed in reference to a benchmark.



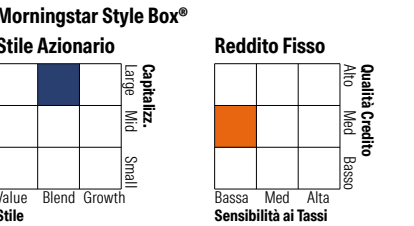

Misure di Rischio			
3Y Alpha	2,20	3Y Sharpe Ratio	0,47
3Y Beta	1,06	3Y Std Dev	6,33
3Y R-Squared	84,41	3Y Risk	Med
3Y Info Ratio	1,21	5Y Risk	Med
3Y Tracking Error	2,02	10Y Risk	-

Basati su Morningstar EAA USD Cau Target Allocation NR USD (dove applicabile)

Rend. Cumulati %	Fondo	Bmk	Cat	Rendimenti Trimestrali %	Q1	Q2	Q3	Q4
3-Mesi	-0,75	-1,33	-0,19	2026	-	-	-	-
6-Mesi	4,64	1,82	3,86	2025	-4,25	-1,97	3,49	2,60
1-Anno	-0,88	-5,92	-3,95	2024	4,91	2,46	0,35	6,23
3-Anni Ann.ti	5,95	3,58	3,75	2023	1,20	1,05	1,57	1,59
5-Anni Ann.ti	3,86	2,78	3,47	2022	-2,40	-1,92	1,75	-5,23
10-Anni Ann.ti	-	-	-					

Rendimenti aggiornati al 03/02/2026

Portafoglio 31/12/2025



Titoli principali		
Nome	Settore	%
Xtrackers MSCI USA ESG ETF 1C	—	19,72
iShares \$ Treasury Bd 1-3yr...	—	16,59
iShares MSCI USA CTB Enh ESG...	—	9,11
Xtrackers USD Cor SDu SRI...	—	7,29
Xtrackers MSCI Japan ESG ETF...	—	6,37
iShares MSCI EM CTB Enh ESG...	—	5,58
iShares \$ Treasury Bd 3-7y...	—	5,57
iShares \$ CorpBd 0-3y ESG...	—	5,42
Xtrackers USD HY Corp Bd ETF...	—	4,74
iShares MSCI EMU CTB Enh ESG...	—	4,21
% Primi 10 Titoli sul Patrimonio		84,60
Numero Complessivo di Titoli Azionari		0
Numero Complessivo di Titoli Obbligazionari		0

Distribuzione Settoriale %		Fondo
Ciclico		34,32
Sensibile		51,44
Difensivo		14,25

Fixed Income Sector Weightings %		Fondo
Governativo		52,78
Societario		39,48
Cartolarizzazioni		0,05
Enti Locali		0,00
Liquidità ed equivalenti		7,70
Derivati		-0,02

Ripartizione Geografica %		Fondo
America		58,37
Stati Uniti		57,36
Canada		0,01
America Latina e Centrale		1,00
Europa		19,99
Regno Unito		6,07
Europa Occidentale - Euro		12,40
Europa Occidentale - Non Euro		0,30
Europa dell'Est		0,23
Africa		0,43
Medio Oriente		0,57
Asia		21,63
Giappone		12,69
Australasia		0,00
Asia - Paesi Sviluppati		3,88
Asia - Emergente		5,07

Anagrafica

Società di Gestione	DWS Investment S.A.	Patrimonio Classe (Mln)	58,68 USD	Investimento Min. Ingresso	-
Telefono	+352 42101-1	(03/02/2026)		Investimento Min. Successivo	-
Web	www.dws.lu	Domicilio	LUSSEMBURGO	T.E.R.	-
Data di Partenza	30/04/2020	Valuta del Fondo	USD	Spese correnti	0,33%
Nome del Gestore	Thomas Stollenwerk	UCITS	Si	Commissione di incentivo	-
Data Inizio Gestione	05/12/2023	Inc/Acc	Acc		
NAV (03/02/2026)	USD 13.421,96	ISIN	LU2132879581		
Patrimonio Netto (Mln)	225,97 USD				

(31/12/2025)