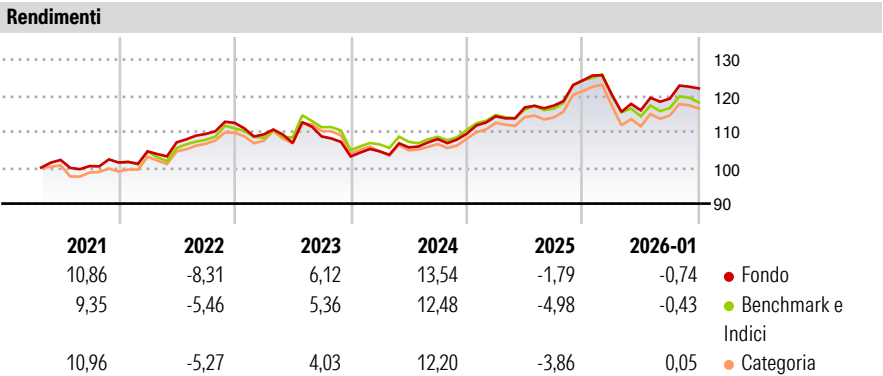


DB Conservative SAA (USD) USD WAMC

Categoria Morningstar™	Benchmark Morningstar	Benchmark Dichiarato	Morningstar Rating™
Bilanciati Prudenti USD	Morningstar EAA USD Cau Target	Not Benchmarked	★★★
	Allocation NR USD		
	Usato nel Report		

Obiettivo d'Investimento Dichiarato

The objective of the investment policy of the sub-fund is to achieve a mid to long-term return in USD. The sub-fund is actively managed and is not managed in reference to a benchmark.



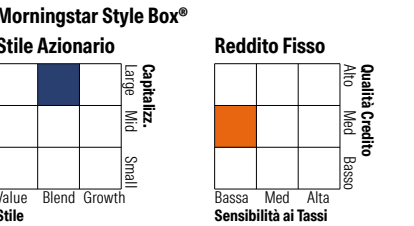
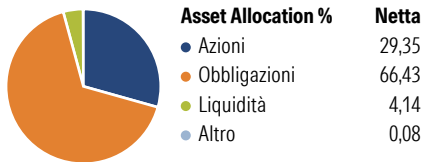
Misure di Rischio			
3Y Alpha	1,59	3Y Sharpe Ratio	0,37
3Y Beta	0,98	3Y Std Dev	6,04
3Y R-Squared	92,32	3Y Risk	Med
3Y Info Ratio	1,33	5Y Risk	Med
3Y Tracking Error	1,24	10Y Risk	-

Basati su Morningstar EAA USD Cau Target Allocation NR USD (dove applicabile)

Rend. Cumulati %	Fondo	Bmk	Cat	Rendimenti Trimestrali %	Q1	Q2	Q3	Q4
3-Mesi	-0,88	-1,33	-0,19	2026	-	-	-	-
6-Mesi	3,08	1,82	3,86	2025	-3,15	-3,65	2,79	2,39
1-Anno	-2,87	-5,92	-3,95	2024	4,43	2,15	0,44	5,97
3-Anni Ann.ti	5,23	3,58	3,75	2023	1,38	1,06	2,18	1,37
5-Anni Ann.ti	3,35	2,78	3,47	2022	-2,85	-2,18	1,70	-5,13
10-Anni Ann.ti	-	-	-					

Rendimenti aggiornati al 03/02/2026

Portafoglio 31/12/2025



Titoli principali		
Nome	Settore	%
iShares \$ Treasury Bd 1-3yr...	—	17,19
Xtrackers MSCI USA ESG ETF 1C	—	16,30
Xtrackers USD Cor SDu SRI...	—	16,06
iShares \$ Treasury Bd 3-7y...	—	9,66
Xtrackers USD HY Corp Bd ETF...	—	7,85
iShares \$ Treasury Bd 7-10yr...	—	5,69
Xtrackers US Treasuries 1-3...	—	4,70
Amundi USD Corporate Bond...	—	3,87
iShares MSCI EM CTB Enh ESG...	—	3,47
Xtrackers MSCI Japan ESG ETF...	—	3,30
% Primi 10 Titoli sul Patrimonio		88,09
Numero Complessivo di Titoli Azionari		0
Numero Complessivo di Titoli Obbligazionari		0

Distribuzione Settoriale %		Fondo
Ciclico		35,13
Sensibile		50,95
Difensivo		13,91

Fixed Income Sector Weightings %		Fondo
Governativo		52,74
Societario		41,53
Cartolarizzazioni		0,04
Enti Locali		0,00
Liquidità ed equivalenti		5,70
Derivati		-0,02

Ripartizione Geografica %		Fondo
America		56,59
Stati Uniti		55,53
Canada		0,01
America Latina e Centrale		1,04
Europa		22,65
Regno Unito		7,17
Europa Occidentale - Euro		13,95
Europa Occidentale - Non Euro		0,23
Europa dell'Est		0,25
Africa		0,45
Medio Oriente		0,61
Asia		20,76
Giappone		11,24
Australasia		0,00
Asia - Paesi Sviluppati		4,14
Asia - Emergente		5,38

Anagrafica

Società di Gestione	DWS Investment S.A.	Patrimonio Classe (Mln)	2,46 USD	Investimento Min. Ingresso	-
Telefono	+352 42101-1	(03/02/2026)		Investimento Min. Successivo	-
Web	www.dws.lu	Domicilio	LUSSEMBURGO	T.E.R.	-
Data di Partenza	30/04/2020	Valuta del Fondo	USD	Spese correnti	0,28%
Nome del Gestore	Thomas Stollenwerk	UCITS	Si	Commissione di incentivo	-
Data Inizio Gestione	05/12/2023	Inc/Acc	Acc		
NAV (03/02/2026)	USD 13.148,87	ISIN	LU2132880910		
Patrimonio Netto (Mln)	15,96 USD				

(31/12/2025)