

DB Conservative SAA (USD) USD LC10

Categoria Morningstar™  
Bilanciati Prudenti USD

Benchmark Morningstar  
Morningstar EAA USD Cau Target  
Allocation NR USD  
Usato nel Report

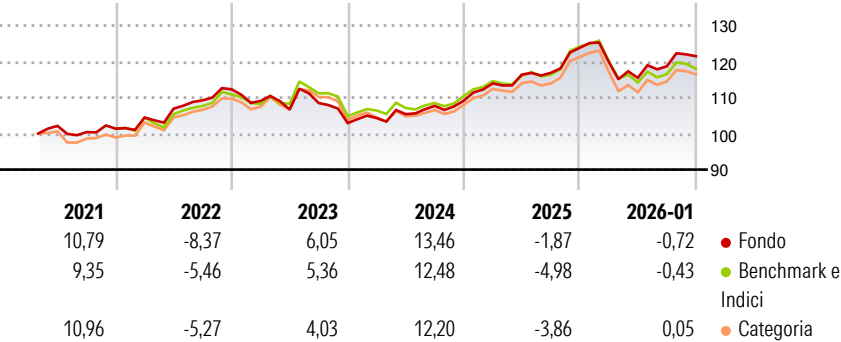
Benchmark Dichiarato  
Not Benchmarked

Morningstar Rating™  
★★★

Obiettivo d'Investimento Dichiarato

The objective of the investment policy of the sub-fund is to achieve a mid to long-term return in USD. The sub-fund is actively managed and is not managed in reference to a benchmark.

Rendimenti



Misure di Rischio

|                   |       |                 |      |
|-------------------|-------|-----------------|------|
| 3Y Alpha          | 1,52  | 3Y Sharpe Ratio | 0,36 |
| 3Y Beta           | 0,98  | 3Y Std Dev      | 6,04 |
| 3Y R-Squared      | 92,38 | 3Y Risk         | Med  |
| 3Y Info Ratio     | 1,28  | 5Y Risk         | Med  |
| 3Y Tracking Error | 1,23  | 10Y Risk        | -    |

Basati su Morningstar EAA USD Cau Target Allocation NR USD (dove applicabile)

Rend. Cumulati %

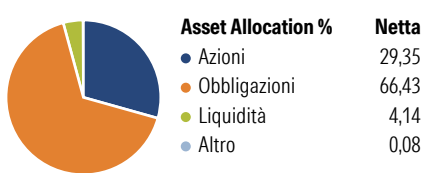
|                | Fondo | Bmk   | Cat   |
|----------------|-------|-------|-------|
| 3-Mesi         | -0,88 | -1,33 | -0,19 |
| 6-Mesi         | 3,06  | 1,82  | 3,86  |
| 1-Anno         | -2,93 | -5,92 | -3,95 |
| 3-Anni Ann.ti  | 5,16  | 3,58  | 3,75  |
| 5-Anni Ann.ti  | 3,28  | 2,78  | 3,47  |
| 10-Anni Ann.ti | -     | -     | -     |

Rendimenti aggiornati al 03/02/2026

Rendimenti

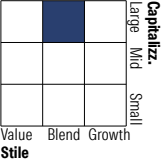
|               | Q1    | Q2    | Q3   | Q4    |
|---------------|-------|-------|------|-------|
| Trimestrali % |       |       |      |       |
| 2026          | -     | -     | -    | -     |
| 2025          | -3,16 | -3,68 | 2,77 | 2,36  |
| 2024          | 4,41  | 2,13  | 0,43 | 5,95  |
| 2023          | 1,36  | 1,05  | 2,17 | 1,34  |
| 2022          | -2,86 | -2,20 | 1,68 | -5,15 |

Portafoglio 31/12/2025

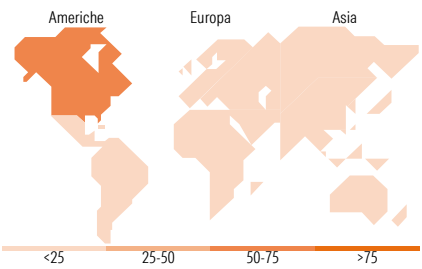
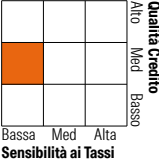


Morningstar Style Box®

Stile Azionario



Reddito Fisso



Titoli principali

| Nome  | Settore | %     |
|---|---------|-------|
| iShares \$ Treasury Bd 1-3yr...             | —       | 17,19 |
| Xtrackers MSCI USA ESG ETF 1C               | —       | 16,30 |
| Xtrackers USD Cor SDu SRI...                | —       | 16,06 |
| iShares \$ Treasury Bd 3-7y...              | —       | 9,66  |
| Xtrackers USD HY Corp Bd ETF...             | —       | 7,85  |
| iShares \$ Treasury Bd 7-10yr...            | —       | 5,69  |
| Xtrackers US Treasuries 1-3...              | —       | 4,70  |
| Amundi USD Corporate Bond...                | —       | 3,87  |
| iShares MSCI EM CTB Enh ESG...              | —       | 3,47  |
| Xtrackers MSCI Japan ESG ETF...             | —       | 3,30  |
| % Primi 10 Titoli sul Patrimonio            |         | 88,09 |
| Numero Complessivo di Titoli Azionari       |         | 0     |
| Numero Complessivo di Titoli Obbligazionari |         | 0     |

Distribuzione Settoriale %

|           | Fondo |
|-----------|-------|
| Ciclico   | 35,13 |
| Sensibile | 50,95 |
| Difensivo | 13,91 |

Fixed Income Sector Weightings %

|                          | Fondo |
|--------------------------|-------|
| Governativo              | 52,74 |
| Societario               | 41,53 |
| Cartolarizzazioni        | 0,04  |
| Enti Locali              | 0,00  |
| Liquidità ed equivalenti | 5,70  |
| Derivati                 | -0,02 |

Ripartizione Geografica %

|                               | Fondo |
|-------------------------------|-------|
| America                       | 56,59 |
| Stati Uniti                   | 55,53 |
| Canada                        | 0,01  |
| America Latina e Centrale     | 1,04  |
| Europa                        | 22,65 |
| Regno Unito                   | 7,17  |
| Europa Occidentale - Euro     | 13,95 |
| Europa Occidentale - Non Euro | 0,23  |
| Europa dell'Est               | 0,25  |
| Africa                        | 0,45  |
| Medio Oriente                 | 0,61  |
| Asia                          | 20,76 |
| Giappone                      | 11,24 |
| Australasia                   | 0,00  |
| Asia - Paesi Sviluppati       | 4,14  |
| Asia - Emergente              | 5,38  |

Anagrafica

|                        |                     |                         |              |                              |                |
|------------------------|---------------------|-------------------------|--------------|------------------------------|----------------|
| Società di Gestione    | DWS Investment S.A. | Patrimonio Classe (Mln) | 0,02 USD     | Investimento Min. Ingresso   | 10.000.000 EUR |
| Telefono               | +352 42101-1        | (03/02/2026)            |              | Investimento Min. Successivo | -              |
| Web                    | www.dws.lu          | Domicilio               | LUSSEMBURGO  | T.E.R.                       | -              |
| Data di Partenza       | 30/04/2020          | Valuta del Fondo        | USD          | Spese correnti               | 0,38%          |
| Nome del Gestore       | Thomas Stollenwerk  | UCITS                   | Si           | Commissione di incentivo     | -              |
| Data Inizio Gestione   | 05/12/2023          | Inc/Acc                 | Acc          |                              |                |
| NAV (03/02/2026)       | USD 13.098,27       | ISIN                    | LU2132880837 |                              |                |
| Patrimonio Netto (Mln) | 15,96 USD           |                         |              |                              |                |

(31/12/2025)