

DB ESG Conservative SAA (USD) USD LC

Categoria Morningstar™

Bilanciati Prudenti USD

Benchmark Morningstar

Morningstar EAA USD Cau Target

Allocation NR USD

Usato nel Report

Benchmark Dichiarato

Not Benchmarked

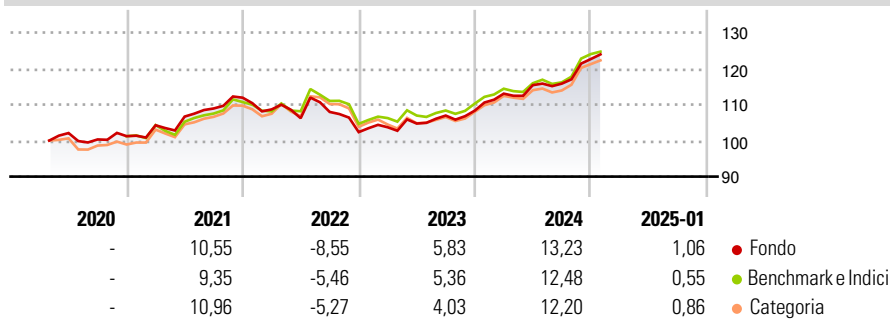
Morningstar Rating™

★★★

Obiettivo d'Investimento Dichiarato

The objective of the investment policy of the sub-fund is to achieve a mid to long-term return in USD. The sub-fund is actively managed and is not managed in reference to a benchmark.

Rendimenti



Misure di Rischio

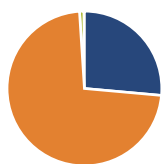
3Y Alpha	-0,17	3Y Sharpe Ratio	0,28
3Y Beta	1,05	3Y Std Dev	6,20
3Y R-Squared	93,40	3Y Risk	Med
3Y Info Ratio	-0,18	5Y Risk	-
3Y Tracking Error	1,86	10Y Risk	-

Basati su Morningstar EAA USD Cau Target Allocation NR USD (dove applicabile)

Rend. Cumulati %	Fondo	Bmk	Cat	Rendimenti Trimestrali %	Q1	Q2	Q3	Q4
3-Mesi	5,91	6,67	6,29	2025	-	-	-	-
6-Mesi	7,88	8,27	8,71	2025	-	-	-	-
1-Anno	11,83	11,39	11,45	2024	4,36	2,08	0,37	5,90
3-Anni Ann.ti	4,70	5,25	4,89	2023	1,32	1,00	2,12	1,27
5-Anni Ann.ti	-	-	-	2022	-2,91	-2,25	1,63	-5,19
10-Anni Ann.ti	-	-	-	2021	2,99	2,31	2,11	2,76

Rendimenti aggiornati al 04/02/2025

Portafoglio 31/12/2024



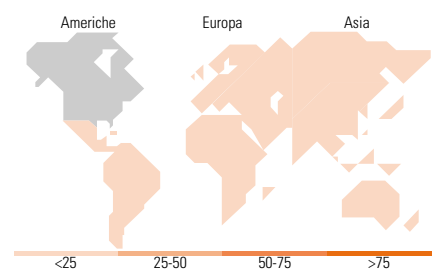
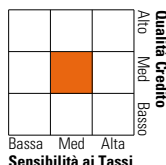
Asset Allocation %	Netta
Azioni	26,43
Obbligazioni	72,55
Liquidità	0,92
Altro	0,10

Morningstar Style Box®

Stile Azionario



Reddito Fisso



Titoli principali

Nome	Settore	%
iShares \$ Treasury Bd 1-3yr...	—	18,42
Xtrackers USD Cor SDu SRI...	—	18,33
Xtrackers MSCI USA ESG ETF 1C	—	13,25
Amundi US Corp SRI - DR (C)	—	12,19
iShares \$ Treasury Bd 3-7y...	—	12,15
Xtrackers ESG USD HY Corp Bd...	—	9,40
iShares MSCI EM ESG Enhanced...	—	4,18
Xtrackers MSCI Japan ESG ETF...	—	3,00
iShares \$ Treasury Bd 7-10yr...	—	2,97
Xtrackers MSCI EMU ESG ETF 1C	—	2,96
% Primi 10 Titoli sul Patrimonio		96,85
Numero Complessivo di Titoli Azionari		0
Numero Complessivo di Titoli Obbligazionari		0

Distribuzione Settoriale %

	Fondo
Ciclico	35,67
Sensibile	48,98
Difensivo	15,36

Fixed Income Sector Weightings %

	Fondo
Governativo	45,58
Societario	53,26
Cartolarizzazioni	0,06
Enti Locali	0,00
Liquidità ed equivalenti	1,18
Derivati	-0,08

Ripartizione Geografica %

	Fondo
America	51,07
Stati Uniti	49,80
Canada	0,10
America Latina e Centrale	1,17
Europa	24,56
Regno Unito	7,98
Europa Occidentale - Euro	14,59
Europa Occidentale - Non Euro	0,31
Europa dell'Est	0,31
Africa	0,58
Medio Oriente	0,79
Asia	24,37
Giappone	11,34
Australasia	0,00
Asia - Paesi Sviluppatti	5,08
Asia - Emergente	7,94

Anagrafica

Società di Gestione	DWS Investment S.A.	Patrimonio Classe (Mln)	6,14 USD	Investimento Min. Ingresso	-
Telefono	+352 42101-1	(04/02/2025)		Investimento Min. Successivo	-
Web	www.dws.lu	Domicilio	LUSSEMBURGO	T.E.R.	-
Data di Partenza	30/04/2020	Valuta del Fondo	USD	Spese correnti	0,59%
Nome del Gestore	Thomas Stollenwerk	UCITS	Si	Commissione di incentivo	-
Data Inizio Gestione	05/12/2023	Inc/Acc	Acc		
NAV (04/02/2025)	USD 11.729,72	ISIN	LU2132880753		
Patrimonio Netto (Mln)	17,18 USD				

(31/12/2024)